

Межрегиональная инспекция  
ФНС России по крупнейшим  
налогоплательщикам № 6  
Отдел работы с  
налогоплательщиками  
на 2007г.

**БУХГАЛТЕРСКИЙ БАЛАНС**

Форма № 1 по ОКУД

Дата (год, месяц, число)

**КОПИЯ**

КОДЫ		
0710001		
2008	02	07
70104409		
7705503750		
63.40		
47 / 34		
384		

Организация ОТКРЫТОЕ АКЦИОНЕРНОЕ ОБЩЕСТВО "НОВАЯ ПЕРЕВОЗОЧНА" по ОКПО

Идентификационный номер налогоплательщика ИНН

Вид деятельности ОРГАНИЗАЦИЯ ПЕРЕВОЗОК ГРУЗОВ по ОКВЭД

Организационно-правовая форма / форма собственности

ОТКРЫТЫЕ АКЦИОНЕРНЫЕ ОБЩЕСТВА/СОВМЕСТНАЯ ЧАСТНАЯ И по ОКПФ / ОКФС

Единица измерения: тыс.руб. по ОКЕИ

Местонахождение (адрес) РОССИЯ, 115184, , МОСКВА, ОЗЕРКОВСКИЙ ПЕРЕУЛОК, 12.

Дата утверждения  
Дата отправки (принятия)

07 ФЕВ 2008

АКТИВ	Код строки	На начало отчетного года	На конец отчетного периода
1	2	3	4
<b>I. ВНЕОБОРОТНЫЕ АКТИВЫ</b>			
Нематериальные активы	110	38	53
Основные средства	120	1385370	2564719
Незавершенное строительство	130	1754	665
Доходные вложения в материальные ценности	135	0	0
Долгосрочные финансовые вложения	140	0	0
Отложенные налоговые активы	145	4	691
Прочие внеоборотные активы	150	0	0
в т.ч.			
ИТОГО по разделу I	190	1387166	2566128
<b>II. ОБОРОТНЫЕ АКТИВЫ</b>			
Запасы	210	82298	99460
в том числе:			
сырье, материалы и другие аналогичные ценности	211	66212	82943
животные на выращивании и откорме	212	0	0
затраты в незавершенном производстве	213	0	0
готовая продукция и товары для перепродажи	214	112	0
товары отгруженные	215	0	0
расходы будущих периодов	216	15974	16517
прочие запасы и затраты	217	0	0
в т.ч.			
Налог на добавленную стоимость по приобретенным ценностям	220	49120	115223
Дебиторская задолженность (платежи по которой ожидаются более чем через 12 месяцев после отчетной даты)	230	677536	582478
в том числе:			
покупатели и заказчики (62, 63, 76)	231	0	0
Дебиторская задолженность (платежи по которой ожидаются в течение 12 месяцев после отчетной даты)	240	2191871	2158307
в том числе:			
покупатели и заказчики	241	730320	560017
Краткосрочные финансовые вложения	250	0	0
Денежные средства	260	45154	390698
Прочие оборотные активы	270	327736	252595
в т.ч.			
ИТОГО по разделу II	290	3373715	3598761
БАЛАНС (сумма строк 190 + 290)	300	4760881	6164889

ПАССИВ	Код строки	На начало отчетного года	На конец отчетного периода
1	2	3	4
<b>III. КАПИТАЛ И РЕЗЕРВЫ</b>			
Уставный капитал	410	188000	188000
Собственные акции, выкупленные у акционеров		0	0
Добавочный капитал	420	409400	409400
Резервный капитал	430	9400	9400
в том числе:			
резервы, образованные в соответствии с законодательством	431	0	0
резервы, образованные в соответствии с учредительными документами	432	9400	9400
Нераспределенная прибыль (непокрытый убыток)	470	477519	1112300
<b>ИТОГО по разделу III</b>	<b>490</b>	<b>1084319</b>	<b>1719100</b>
<b>IV. ДОЛГОСРОЧНЫЕ ОБЯЗАТЕЛЬСТВА</b>			
Займы и кредиты	510	541302	818203
Отложенные налоговые обязательства	515	5578	32728
Прочие долгосрочные обязательства	520	33683	441885
в т.ч.			
<b>ИТОГО по разделу IV</b>	<b>590</b>	<b>580563</b>	<b>1292816</b>
<b>V. КРАТКОСРОЧНЫЕ ОБЯЗАТЕЛЬСТВА</b>			
Займы и кредиты	610	2517592	1922347
Кредиторская задолженность	620	575446	1044922
в том числе:			
поставщики и подрядчики	621	121199	124375
задолженность перед персоналом организации	624	235	980
задолженность перед государственными внебюджетными фондами	625	1298	2114
задолженность по налогам и сборам	626	11103	30120
прочие кредиторы	628	441611	887333
Задолженность участникам (учредителям) по выплате доходов	630	0	183806
Доходы будущих периодов	640	0	0
Резервы предстоящих расходов	650	0	0
Прочие краткосрочные обязательства	660	2961	1898
в т.ч.			
<b>ИТОГО по разделу V</b>	<b>690</b>	<b>3095999</b>	<b>3152973</b>
<b>БАЛАНС (сумма строк 490 + 590 + 690)</b>	<b>700</b>	<b>4760881</b>	<b>6164889</b>

**СПРАВКА О НАЛИЧИИ ЦЕННОСТЕЙ, УЧИТЫВАЕМЫХ НА ЗАБАЛАНСОВЫХ СЧЕТАХ**

Арендованные основные средства	910	15173525	15205367
в том числе по лизингу	911	3749863	4432467
Товарно-материальные ценности, принятые на ответственное хранение	920	0	0
Товары, принятые на комиссию	930	0	0
Списанная в убыток задолженность неплатежеспособных дебиторов	940	0	0
Обеспечения обязательств и платежей полученные	950	0	0
Обеспечения обязательств и платежей выданные	960	1636329	1733678
Износ жилищного фонда	970	0	0
Износ объектов внешнего благоустройства и других аналогичных объектов	980	0	0
Нематериальные активы, полученные в пользование	990	0	0

Руководитель \_\_\_\_\_  
(подпись)

ШПАКОВ В.В. \_\_\_\_\_  
(расшифровка подписи)

Главный бухгалтер \_\_\_\_\_ ОРЛОВА М.Н.  
(подпись) (расшифровка подписи)

07.02.2008

Документы приняты по ТКС

Прешнуровано, пронумеровано  
и скреплено печатью 2 листов

*Иванов*



**ОТЧЕТ О ПРИБЫЛЯХ И УБЫТКАХ**

**КОПИЯ**

Форма № 2 по ОКУД  
Дата (год, месяц, число)

КОДЫ		
0710002		
2008	02	07
70104409		
7705503750		
63.40		
47	34	
384		

Организация: ОТКРЫТОЕ АКЦИОНЕРНОЕ ОБЩЕСТВО "НОВАЯ ПЕРЕВОЗКА" по ОКПО  
Идентификационный номер налогоплательщика: \_\_\_\_\_ по ИНН  
Вид деятельности: ОРГАНИЗАЦИЯ ПЕРЕВОЗОК ГРУЗОВ по ОКВЭД  
Организационно-правовая форма/форма собственности: ОТКРЫТЫЕ АКЦИОНЕРНЫЕ ОБЩЕСТВА/СОВМЕСТНАЯ по  
Единица измерения: \_\_\_\_\_ тыс. руб. по ОКОПФ/ОКФС по ОКЕИ

Показатель		За отчетный период	За аналогичный период предыдущего года
Наименование	Код		
1	2	3	4
<b>Доходы и расходы по обычным видам деятельности</b>			
Выручка (нетто) от продажи товаров, продукции, работ, услуг (за минусом налога на добавленную стоимость, акцизов и аналогичных обязательных платежей)	010	13779460	14682716
в том числе:			
Себестоимость проданных товаров, продукции, работ, услуг	020	( 11299751	14087585 )
в том числе:			
Валовая прибыль	029	2479709	595131
Коммерческие расходы	030	( 0	0 )
Управленческие расходы	040	( 339288	304243 )
Прибыль (убыток) от продаж	050	2140421	290888
<b>Прочие доходы и расходы</b>			
Проценты к получению	060	321	392
Проценты к уплате	070	( 262068	237962 )
Доходы от участия в других организациях	080	0	0
Прочие доходы	090	3098071	5860130
Прочие расходы	100	( 3144305	5791945 )
<b>Прибыль (убыток) до налогообложения</b>	140	1832440	121503
Отложенные налоговые активы	141	686	-4
Отложенные налоговые обязательства	142	-27150	-2374
Текущий налог на прибыль	150	( 429620	33603 )
ПРОЧИЕ РАСХОДЫ/ДОХОДЫ (ШТРАФЫ, ПЕНИ ПО НАЛОГАМ,		3425	-11727
<b>Чистая прибыль (убыток) отчетного периода</b>	190	1379781	73795
<b>СПРАВОЧНО.</b>			
Постоянные налоговые обязательства (активы)	200	16298	6820
Базовая прибыль (убыток) на акцию		4	0
Разводненная прибыль (убыток) на акцию		0	0

**Получено**  
« 07 Фев 2008 » 2008  
*[Подпись]*  
Грекова А.Я.

## РАСШИФРОВКА ОТДЕЛЬНЫХ ПРИБЫЛЕЙ И УБЫТКОВ

Показатель		За отчетный период		За аналог. период предыдущего года	
Наименование показателя	Код	прибыль	убыток	прибыль	убыток
1	2	3	4	5	6
Штрафы, пени, неустойки, признанные или по которым получены решения суда (арбитражного суда) об их взыскании	210	23079	3871	6739	1488
Прибыль (убыток) прошлых лет	220	1164	19089	2013	6537
Возмещение убытков, причиненных неисполнением или ненадлежащим исполнением обязательств	230	0	0	0	0
Курсовые разницы по операциям в иностранной валюте	240	63992	62362	88730	62789
Отчисления в оценочные резервы	250	X	0	X	0
Списание дебиторских и кредиторских задолженностей, по которым истек срок давности	260	0	0	0	0
	270				

Руководитель ШПАКОВ В.В.      Главный бухгалтер ОРЛОВА М.Н.  
 подпись      (расшифровка подписи)      подпись      (расшифровка подписи)

07.02.2008

ЭЦП подтверждена

Документы приняты по ТКС

Продублировано, пронумеровано  
и скреплено печатью 2 листов

*Иванов*

Межрегиональная инспекция  
ФНС России по крупнейшим  
налогоплательщикам № 6  
Отдел работы с  
налогоплательщиками

**ОТЧЕТ ОБ ИЗМЕНЕНИЯХ КАПИТАЛА**

**КОПИЯ**

за 2007 г.

Форма № 3 по ОКУД  
Дата (год, месяц, число)

КОДЫ		
0710003		
2008	02	07
70104409		
007705503750		
63.40		
47 / 34		
384		

Организация ОТКРЫТОЕ АКЦИОНЕРНОЕ ОБЩЕСТВО "НОВАЯ ПЕРЕВОЗОЧНА" по ОКПО  
Идентификационный номер налогоплательщика \_\_\_\_\_ ИНН  
Вид деятельности ОРГАНИЗАЦИЯ ПЕРЕВОЗОК ГРУЗОВ по ОКВЭД  
Организационно-правовая форма / форма собственности  
ОТКРЫТЫЕ АКЦИОНЕРНЫЕ ОБЩЕСТВА/СОВМЕСТНАЯ ЧАСТНАЯ И Ипо ОКПФ / ОКФС  
Единица измерения: \_\_\_\_\_ тыс.руб. по ОКЕИ

Показатель		Уставный капитал	Добавочный капитал	Резервный капитал	Нераспределенная прибыль (непокрытый убыток)	Итого
наименование	код					
1	2	3	4	5	6	7
Остаток на 31 декабря года, предшествующего предыдущему		188000	409400	9400	400972	1007772
<u>0</u> г. (предыдущий год)		X	X	X	0	0
Изменения в учетной политике						
Результат от переоценки объектов основных средств		X	0	X	0	0
		X				
Остаток на 1 января предыдущего года		188000	409400	9400	400972	1007772
Результат от пересчета иностранных валют		X	0	X	X	0
Чистая прибыль		X	X	X	73796	73796
Дивиденды		X	X	X	( 0)	0
Отчисления в резервный фонд		X	X	0	( 0)	0
Увеличение величины капитала за счет:			X	X	X	
дополнительного выпуска акций		0	X	X	X	0
увеличения номинальной стоимости акций		0	X	X	X	0
реорганизации юридического лица		0	X	X	0	0
Уменьшение величины капитала за счет:			X	X	X	
уменьшения номинала акций		( 0)	X	X	X	( 0)
уменьшения количества акций		( 0)	X	X	X	( 0)
реорганизации юридического лица		( 0)	X	X	( 0)	( 0)
Остаток на 31 декабря предыдущего года		188000	409400	9400	474767	1081567
<u>0</u> г. (отчетный год)		X	X	X	0	0
Изменения в учетной политике						
Результат от переоценки объектов основных средств		X	0	X	0	0
<b>РЕЗУЛЬТАТ ОТ ПЕРЕСЧЕТА ИНО</b>		X	0	0	2751	2751
Остаток на 1 января отчетного года	100	188000	412151	9400	474767	1084318
Результат от пересчета иностранных валют		X	0	X	X	0
Чистая прибыль		X	X	X	1379781	1379781
Дивиденды		X	X	X	( 745000)	-745000

**Получено**  
« 07 ФЕВ 2008 » 200

*Гришкова А.Я.*

1	2	3	4	5	6	7
Отчисления в резервный фонд	110	X	X	0	( 0)	0
Увеличение величины капитала за счет: дополнительного выпуска акций	121	0	X	X	X	0
увеличения номинальной стоимости акций	122	0	X	X	X	0
реорганизации юридического лица	123	0	X	X	0	0
Уменьшение величины капитала за счет: уменьшения номинала акций	131	( 0)	X	X	X	( 0)
уменьшения количества акций	132	( 0)	X	X	X	( 0)
реорганизации юридического лица	133	( 0)	X	X	( 0)	( 0)
Остаток на 31 декабря отчетного года	140	188000	412151	9400	1109549	1719100

## II. Резервы

Показатель		Остаток	Поступило	Использовано	Остаток
наименование	код				
1	2	3	4	5	6
<b>Резервы, образованные в соответствии с законодательством:</b>				( )	
(наименование резерва)				( )	
данные предыдущего года				( )	
данные отчетного года				( )	
(наименование резерва)				( )	
данные предыдущего года				( )	
данные отчетного года				( )	
<b>Резервы, образованные в соответствии с учредительными документами:</b>				( )	
<b>РЕЗЕРВНЫЙ КАПИТАЛ</b>				( )	
(наименование резерва)		9400	0	( 0)	9400
данные предыдущего года		9400	0	( 0)	9400
данные отчетного года		9400	0	( 0)	9400
(наименование резерва)				( )	
данные предыдущего года				( )	
данные отчетного года				( )	
<b>Оценочные резервы:</b>				( )	
(наименование резерва)				( )	
данные предыдущего года				( )	
данные отчетного года				( )	
(наименование резерва)				( )	
данные предыдущего года				( )	
данные отчетного года				( )	
(наименование резерва)				( )	
данные предыдущего года				( )	
данные отчетного года				( )	



1	2	3	4	5	6
<b>Резервы предстоящих расходов:</b>				( )	
(наименование резерва)					
данные предыдущего года				( )	
данные отчетного года				( )	
(наименование резерва)					
данные предыдущего года				( )	
данные отчетного года				( )	

СПРАВКИ

Наименование показателя	Код строки	Остаток на начало отчетного года		Остаток на конец отчетного года	
1	2	3		4	
1) Чистые активы	200	0		0	
		Из бюджета		Из внебюджетных фондов	
		за отчетный год	за предыдущий год	за отчетный год	за предыдущий год
		3	4	5	6
2) Получено на: расходы по обычным видам деятельности - всего	210	0	0	0	0
в том числе:					
капитальные вложения во внеоборотные активы	220	0	0	0	0
в том числе:					

Руководитель \_\_\_\_\_ ШПАКОВ В.В. \_\_\_\_\_ Главный бухгалтер \_\_\_\_\_ ОРЛОВА М.Н.  
подпись (расшифровка подписи) подпись (расшифровка подписи)

07.02.2008

**ЭЦП подтверждена**

**Документы приняты по ТКС**

Протипуравано, пронумеровано  
и скреплено печатью 3 листов

*Handwritten signature*

СНИТ подтвержден

СНИТ подтвержден

Межрегиональная инспекция  
ФНС России по крупнейшим  
налогоплательщикам № 6  
Отдел работы с  
налогоплательщиками

**КОПИЯ**

**ОТЧЕТ О ДВИЖЕНИИ ДЕНЕЖНЫХ СРЕДСТВ**

за 2007 г.

Форма № 4 по ОКУД

Дата (год, месяц, число)

Организация ОТКРЫТОЕ АКЦИОНЕРНОЕ ОБЩЕСТВО "НОВАЯ ПЕРЕВОЗОЧНА" по ОКПО

Идентификационный номер налогоплательщика

ИНН

Вид деятельности ОРГАНИЗАЦИЯ ПЕРЕВОЗОК ГРУЗОВ

по ОКВЭД

Организационно-правовая форма / форма собственности

ОТКРЫТЫЕ АКЦИОНЕРНЫЕ ОБЩЕСТВА/СОВМЕСТНАЯ ЧАСТНАЯ И по ОКОПФ /ОКФС

Единица измерения: тыс. руб. / млн. руб. (ненужное зачеркнуть)

по ОКЕИ

КОДЫ	
0710004	
70104409	
007705503750	
63.40	
47	34
384 / 385	

Показатель наименование	код	За отчетный период		За аналогичный период предыдущего
		3	4	года
1	2			4
Остаток денежных средств на начало отчетного года			45154	52295
<b>Движение денежных средств по текущей деятельности</b>				
Средства, полученные от покупателей, заказчиков			26368151	27579056
Прочие доходы			299059	220020
Денежные средства, направленные:			24151448	27934512
на оплату приобретенных товаров, работ, услуг, сырья и иных оборотных активов	150	( 22814067 )	( 27116873 )	
на оплату труда	160	( 270789 )	( 238894 )	
на выплату дивидендов, процентов	170	( 795768 )	( 226085 )	
на расчеты по налогам и сборам	180	( 170202 )	( 133302 )	
		( )	( )	
на прочие расходы		( 100622 )	( 219358 )	
Чистые денежные средства от текущей деятельности			2515762	-135436
<b>Движение денежных средств по инвестиционной деятельности</b>				
Выручка от продажи объектов основных средств и иных внеоборотных активов	210	1169594	2424414	
Выручка от продажи ценных бумаг и иных финансовых вложений	220	0	0	
Полученные дивиденды	230	0	0	
Полученные проценты	240	0	410	
Поступления от погашения займов, предоставленных другим организациям	250	0	14300	
Приобретение дочерних организаций	280	( 0 )	( 0 )	
Приобретение объектов основных средств, доходных вложений в материальные ценности и нематериальных активов	290	( 1660934 )	( 2403736 )	
Приобретение ценных бумаг и иных финансовых вложений	300	( 0 )	( 0 )	
Займы, предоставленные другим организациям	310	( 0 )	( 8800 )	
Чистые денежные средства от инвестиционной деятельности	340	-491340	26588	
<b>Движение денежных средств по финансовой деятельности</b>				
Поступления от эмиссии акций или иных долевых бумаг		0	0	
Поступления от займов и кредитов, предоставленных другими организациями		18423093	13553416	

**Получено**  
« 07 ФЕВ 2008 » 200  
Трекля А.Я.

1	2	3	4
Погашение займов и кредитов (без процентов)		( 18697097)	( 12408840)
Погашение обязательств по финансовой аренде		( 1369052)	( 1034735)
ПРОЧИЕ РАСХОДЫ		( -33752)	( -10247)
		( )	( )
Чистые денежные средства от финансовой деятельности		-1678808	99594
Чистое увеличение (уменьшение) денежных средств и их эквивалентов		345614	-9254
Остаток денежных средств на конец отчетного периода		390697	45154
Величина влияния изменений курса иностранной валюты по отношению к рублю		-71	2113

Руководитель \_\_\_\_\_ ШПАКОВ В.В. \_\_\_\_\_ Главный бухгалтер \_\_\_\_\_ ОРЛОВА М.Н.  
подпись (расшифровка подписи) подпись (расшифровка подписи)

07.02.2008

ЭЦП подтверждена

Документы приняты по ТКС

СІМЕ ПІС

Документ з ДІС

Протипувано, пронуеровано  
и скреплено печатю 2 листов  
*[Signature]*

**КОПИЯ**

Межрегиональная инспекция  
ФНС России по крупнейшим  
налогоплательщикам № 6  
Отдел работы с  
налогоплательщиками

**ПРИЛОЖЕНИЕ К БУХГАЛТЕРСКОМУ  
БАЛАНСУ**

за 2007 г.

Дата (год, месяц, число)  
Форма № 5 по ОКУД

Организация ОТКРЫТОЕ АКЦИОНЕРНОЕ ОБЩЕСТВО "НОВАЯ ПЕРЕВОЗОЧ по ОКПО  
Идентификационный номер налогоплательщика \_\_\_\_\_ ИНН  
Вид деятельности ОРГАНИЗАЦИЯ ПЕРЕВОЗОК ГРУЗОВ по  
Организационно-правовая форма / форма собственности \_\_\_\_\_ ОКВЭД  
ОТКРЫТЫЕ АКЦИОНЕРНЫЕ ОБЩЕСТВА/СОВМЕСТНАЯ ЧАСТНАЯ И по ОКПФ / ОКФС  
Единица измерения: \_\_\_\_\_ тыс.руб. по ОКЕИ

КОДЫ		
0710005		
2008	02	07
70104409		
7705503750		
63.40		
47 / 34		
384		

**Нематериальные активы**

Показатель		Наличие на начало отчетного года	Поступило	Выбыло	Наличие на конец отчетного периода
наименование	код				
1	2	3	4	5	6
Объекты интеллектуальной собственности (исключительные права на результаты интеллектуальной собственности)	010	45	21 (	0)	66
в том числе:					
у патентообладателя на изобретение, промышленный образец, полезную модель	011	0	0 (	0)	0
у правообладателя на программы ЭВМ, базы данных	012	0	0 (	0)	0
у правообладателя на топологии интегральных микросхем	013	0	0 (	0)	0
у владельца на товарный знак и знак обслуживания, наименование места происхождения товаров	014	45	21 (	0)	66
у патентообладателя на селекционные достижения	015	0	0 (	0)	0
Организационные расходы	020	0	0 (	0)	0
Деловая репутация организации	030	0	0 (	0)	0
	040		(	)	
Прочие		0	0 (	0)	0

Показатель		На начало отчетного года	На конец отчетного периода
наименование	код		
1	2	3	4
Амортизация нематериальных активов - всего	050	7	13
в том числе:		7	13

**Получено**  
07 ФЕВ 2008

Грекова А.Я.

## Основные средства

Показатель		Наличие на начало отчетного года	Поступило	Выбыло	Наличие на конец отчетного периода
наименование	код				
1	2	3	4	5	6
Здания		0	0	( 0)	0
Сооружения и передаточные устройства		0	0	( 0)	0
Машины и оборудование		31687	4001	( 21456)	14232
Транспортные средства		1457360	2218234	( 932486)	2743108
Производственный и хозяйственный инвентарь		4972	0	( 0)	4972
Рабочий скот		0	0	( 0)	0
Продуктивный скот		0	0	( 0)	0
Многолетние насаждения		0	0	( 0)	0
Другие виды основных средств		0	0	( 0)	0
Земельные участки и объекты природопользования		0	0	( 0)	0
Капитальные вложения на коренное улучшение земель		0	0	( 0)	0
Итого		1494019	2222235	( 953942)	2762312

Показатель		На начало отчетного года	На конец отчетного периода
наименование	код		
1	2	3	4
Амортизация основных средств - всего	140	108650	197592
в том числе:		0	0
зданий и сооружений			
машин, оборудования, транспортных средств		106921	186271
других		1729	11321
Передано в аренду объектов основных средств - всего		730745	671977
в том числе:		0	0
здания			
сооружения		0	0
ТРАНСПОРТНЫЕ СРЕДСТВА (ПОДВИЖНОЙ СОСТАВ И		730745	671977
Переведено объектов основных средств на консервацию		0	0
Получено объектов основных средств в аренду - всего		15173525	15205367
в том числе:		15173525	15205367
Объекты недвижимости, принятые в эксплуатацию и находящиеся в процессе государственной регистрации		0	0
	код	На начало отчетного года	На начало предыдущего года
<b>Справочно.</b>	2	3	4
Результат от переоценки объектов основных средств:		0	0
первоначальной (восстановительной) стоимости	171	0	0
амортизации	172	0	0
	код	На начало отчетного года	На начало отчетного периода
	2	3	4
Изменение стоимости объектов основных средств в результате достройки, дооборудования, реконструкции, частичной ликвидации		0	0

## Доходные вложения в материальные ценности

Показатель		Наличие на начало отчетного года	Поступило	Выбыло	Наличие на конец отчетного периода
наименование	код				
1	2	3	4	5	6
Имущество для передачи в лизинг		0	0	( 0 )	0
Имущество, предоставляемое по договору проката		0	0	( 0 )	0
Прочие		0	0	( 0 )	0
Итого		0	0	( 0 )	0
	код	На начало отчетного года	На конец отчетного периода		
1	2	3	4		
Амортизация доходных вложений в материальные ценности		0	0		

## Расходы на научно-исследовательские, опытно-конструкторские и технологические работы

Виды работ		Наличие на начало отчетного года	Поступило	Списано	Наличие на конец отчетного периода
наименование	код				
1	2	3	4	5	6
Всего	310	0	0	( 0 )	0
в том числе:				( )	
				( )	
				( )	
<b>Справочно.</b>			код	На начало отчетного года	На конец отчетного года
Сумма расходов по незаконченным научно-исследовательским, опытно-конструкторским и технологическим работам			2	3	4
			320	0	
Сумма не давших положительных результатов расходов по научно-исследовательским, опытно-конструкторским и технологическим работам, отнесенных на прочие расходы			код	За отчетный период	За аналогичный период предыдущего года
			2	3	4
				0	

## Расходы на освоение природных ресурсов

Показатель		Остаток на начало отчетного периода	Поступило	Списано	Остаток на конец отчетного периода
наименование	код				
1	2	3	4	5	6
Расходы на освоение природных ресурсов - всего	410	0	0	( 0 )	0
в том числе:				( )	
				( )	
				( )	
<b>Справочно.</b>			код	На начало отчетного года	На конец отчетного периода
Сумма расходов по участкам недр, не законченным поиском и оценкой месторождений, разведкой и (или) гидрогеологическими изысканиями и прочими аналогичными работами			2	3	4
				0	0
Сумма расходов на освоение природных ресурсов, отнесенных в отчетном периоде на прочие расходы как безрезультатные				0	0



## Финансовые вложения

Показатель		Долгосрочные		Краткосрочные	
		на начало отчетного года	на конец отчетного периода	на начало отчетного года	на конец отчетного периода
наименование	код	3	4	5	6
Вклады в уставные (складочные капиталы других организаций - всего	510	0	0	0	0
в том числе дочерних и зависимых хозяйственных обществ	511	0	0	0	0
Государственные и муниципальные ценные бумаги	515	0	0	0	0
Ценные бумаги других организаций - всего	520	0	0	0	0
в том числе долговые ценные бумаги (облигации, векселя)	521	0	0	0	0
Предоставленные займы	525	0	0	0	0
Депозитные вклады	530	0	0	0	0
Прочие	535	0	0	0	0
Итого	540	0	0	0	0
<b>Из общей суммы финансовых вложения, имеющие текущую рыночную стоимость:</b>					
Вклады в уставные (складочные) капиталы других организаций - всего	550	0	0	0	0
в том числе дочерних и зависимых хозяйственных обществ	551	0	0	0	0
Государственные и муниципальные ценные бумаги	555	0	0	0	0
Ценные бумаги других организаций - всего	560	0	0	0	0
в том числе долговые ценные бумаги (облигации, векселя)	561	0	0	0	0
Прочие	565	0	0	0	0
Итого	570	0	0	0	0
<b>Справочно.</b>					
По финансовым вложениям, имеющим текущую рыночную стоимость, изменение стоимости в результате корректировки оценки	580	0	0	0	0
По долговым ценным бумагам разница между первоначальной стоимостью и номинальной стоимостью отнесена на финансовый результат отчетного периода	590	0	0	0	0

## Дебиторская и кредиторская задолженность

Показатель		Остаток на начало отчетного года	Остаток на конец отчетного года
наименование	код		
1	2	3	4
<b>Дебиторская задолженность:</b>			
краткосрочная - всего		2191871	2158307
в том числе:			
расчеты с покупателями и заказчиками		730321	560017
авансы выданные		712231	1077699
прочая		749319	520591
долгосрочная - всего		677536	582478
в том числе:			
расчеты с покупателями и заказчиками		0	0
авансы выданные		677536	582478
прочая		0	0
Итого		2869407	2740785
<b>Кредиторская задолженность:</b>			
краткосрочная - всего		3093038	2967269
в том числе:			
расчеты с поставщиками и подрядчиками		121199	124375
авансы полученные		425741	782356
расчеты по налогам и сборам		11103	30120
кредиты		2517480	1922347
займы		112	0
прочая		17403	108071
долгосрочная - всего		574985	1260088
в том числе:			
кредиты		541302	818203
займы		0	0
ЗАДОЛЖЕННОСТЬ ПО ДОГОВОРАМ ЛИЗИНГА		33683	441885
Итого		3668023	4227357

## Расходы по обычным видам деятельности (по элементам затрат)

Показатель		За отчетный год	За предыдущий год
наименование	код		
1	2	3	4
Материальные затраты	710	68659	46439
Затраты на оплату труда	720	266547	242140
Отчисления на социальные нужды	730	32417	30302
Амортизация	740	106128	76564
Прочие затраты	750	11165238	13996353
Итого по элементам затрат	760	11638989	14391798
Изменение остатков (прирост [+], уменьшение [-]):	760		
незавершенного производства	765	543	1385
расходов будущих периодов	766	0	0
резервов предстоящих расходов	767	0	0

**Обеспечения**

Показатель		Остаток на начало отчетного года	Остаток на конец отчетного периода
наименование	код		
1	2	3	4
Полученные - всего		0	0
в том числе:			
векселя		0	0
Имущество, находящееся в залоге		0	0
из него:			
объекты основных средств		0	0
ценные бумаги и иные финансовые вложения		0	0
прочее		0	0
Выданные - всего		0	0
в том числе:			
векселя		0	0
Имущество, переданное в залог		0	0
из него:			
объекты основных средств		0	0
ценные бумаги и иные финансовые вложения		0	0
прочее		0	0

**Государственная помощь**

Показатель		Отчетный период		За аналогичный период предыдущего года	
наименование	код			года	
1	2	3	4	5	6
Получено в отчетном году бюджетных средств - всего	910	0	0	0	0
в том числе:					
		на начало отчетного года	получено за отчетный период	возвращено за отчетный период	на конец отчетного периода
Бюджетные кредиты - всего	920	0	0	0	0
в том числе:					

Руководитель \_\_\_\_\_ ШПАКОВ В.В. \_\_\_\_\_ Главный бухгалтер \_\_\_\_\_ ОРЛОВА М.Н.  
 подпись (расшифровка подписи) подпись (расшифровка подписи)

07.02.2008

**ЭЦП подтверждена**

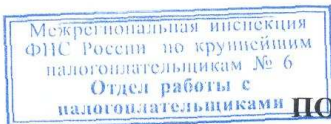
**Документы приняты по ТКС**

Протипувано, пронумеровано  
и скреплено печатю 6 листов



СЕРТИФИКАТ ПІП

Торговельно-промислове підприємство



**КОПИЯ**

1

**ПОЯСНИТЕЛЬНАЯ ЗАПИСКА  
к бухгалтерской отчетности ОАО «Новая перевозочная компания»  
за 2007 год**

**1. Общие сведения**

ОАО «Новая перевозочная компания» (далее Общество) создано в соответствии с законодательством РФ и зарегистрировано 24.06.2003, ОГРН общества 1037705050570.

Учредителем общества является иностранная Компания «Globaltrans Investment Limited», юридическое лицо, созданное в соответствии с законодательством Республики Кипр и зарегистрированное на Кипре 20.05.2004 г.

Общество зарегистрировано по адресу: 115184, Москва, Озерковский пер., д. 12.

В течение 2007 года осуществляли свою деятельность 10 филиалов ОАО «Новая перевозочная компания».

1. Филиал ОАО «Новая перевозочная компания» в г. Владивосток.
2. Филиал ОАО «Новая перевозочная компания» в г. Ростов-на-Дону.
3. Филиал ОАО «Новая перевозочная компания» в г. Орск Оренбургской обл.
4. Филиал ОАО «Новая перевозочная компания» в д. Зеленино Кстовского р-на Нижегородской обл.
5. Филиал ОАО «Новая перевозочная компания» в г. Челябинск.
6. Филиал ОАО «Новая перевозочная компания» в г. Ангарск Иркутской обл.
7. Филиал ОАО «Новая перевозочная компания» в г. Красноярск.
8. Филиал ОАО «Новая перевозочная компания» в г. Кемерово.
9. Филиал ОАО «Новая перевозочная компания» в г. Хабаровск.
10. Филиал ОАО «Новая перевозочная компания» в г. Череповец Вологодской обл.

Кроме того, общество имеет следующие обособленные подразделения, не имеющие расчетного счета и не выделенные на отдельный баланс:

1. Обособленное подразделение в г. Новороссийск.
2. Обособленное подразделение в г. Комсомольск-на-Амуре Хабаровского края.
3. Обособленное подразделение в г. Железногорск Курской обл.
4. Обособленное подразделение в г. Санкт-Петербург.
5. Обособленное подразделение в г. Нижний Тагил.

Обособленное подразделение в г. Иркутск было ликвидировано в июле 2007 года, а обособленные подразделения в г. Санкт-Петербург и г. Нижний Тагил созданы в октябре 2007 года.

Филиалы самостоятельно не осуществляли финансово-хозяйственной деятельности, не оказывали услуги клиентам. В функции филиалов входило представление интересов Общества в филиалах ОАО «РЖД» - ДЦФТО, вагоноремонтных предприятиях, прочих структурных подразделениях ОАО «РЖД», а также в прочих организациях. Филиалы помогали оперативно решать вопросы организации перевозок различных видов грузов, обеспечивали своевременную подачу вагонов под погрузку, осуществляли слежение за продвижением грузов на протяжении всего пути, сокращали время простоев вагонов, организовывали ремонт подвижного состава.

**Получено**  
07 ФЕВ 2008 200

Грекова А.Я.

1

Численность работающих в ОАО «НПК» на 31.12.2007 составила 389 человек, в том числе:

1	г. Москва	297
2	Филиал ОАО «НПК» в г. Владивосток	10
3	Филиал ОАО «НПК» в г. Ростов-на-Дону	9
4	Филиал ОАО «НПК» в г. Орск	7
5	Кстовский филиал ОАО «НПК»	9
6	Филиал ОАО «НПК» в г. Челябинск	10
7	Филиал ОАО «НПК» в г. Ангарск	6
8	Филиал ОАО «НПК» в г. Красноярск	4
9	Филиал ОАО «НПК» в г. Кемерово	13
10	Филиал ОАО «Новая перевозочная компания» в г. Хабаровск	3
11	Филиал ОАО «Новая перевозочная компания» в г. Череповец	13
12	Обособленное подразделение в г. Новороссийск.	1
13	Обособленное подразделение в г. Комсомольск-на-Амуре	2
14	Обособленное подразделение в г. Железногорск	1
15	Обособленное подразделение в г. Санкт-Петербург	3
16	Обособленное подразделение в г. Нижний Тагил	1

Основными видами деятельности общества в 2007 году являлись:

- оказание услуг по организации перевозок грузов железнодорожным транспортом, в том числе оказание услуг по организации перевозок экспортных/импортных грузов;
- предоставление имущества в аренду;
- оказание посреднических услуг по организации перевозок и ремонту подвижного состава.

В течение 2007 года общество осуществляло инвестиционную деятельность. Инвестиции связаны в основном с приобретением подвижного состава.

Финансовая деятельность общества осуществлялась с целью привлечения денежных средств для приобретения основных средств, включая расчеты по договорам финансовой аренды (лизинга).

Решением единственного акционера ОАО «НПК» №23 от 30.06.07 г. ООО «Аудиторская фирма «ГРОСС-АУДИТ» утверждена аудитором Общества на 2007 год.

## **2. Учетная политика**

Положение об Учетной политике Общества на 2007 год было утверждено приказом генерального директора от 29.12.2006 № 52-ОД. Отдельные положения об учетной политике для целей бухгалтерского учета и для целей налогообложения разработаны таким образом, чтобы максимально сблизить методики бухгалтерского и налогового учетов. Данная учетная политика была последовательно применена по отношению ко всем представленным в отчетности периодам.

Основными элементами учетной политики являются:

- начисление амортизации основных средств осуществляется линейным методом;
- учет лизингового имущества на балансе лизингополучателя или балансе лизингодателя осуществляется в зависимости от условий заключенных договоров;
- переоценка основных средств не производится;
- резервы на ремонт основных средств не создаются;
- при отпуске материально-производственных запасов в производство и ином их выбытии их оценка производится по средней себестоимости;
- резервы предстоящих расходов и по сомнительным долгам не создаются;
- управленческие и коммерческие расходы признаются в себестоимости товаров (работ, услуг) полностью в отчетном году их признания в качестве расходов по обычным видам деятельности в бухгалтерском учете и относятся непосредственно на уменьшение доходов;
- задолженность по заемным средствам и долговым ценным бумагам отражается в бухгалтерском учете с учетом причитающихся к оплате процентов, дисконтов на конец отчетного периода согласно условиям договоров;
- перевод долгосрочной задолженности в краткосрочную по займам и кредитам не производится.

Налоговый учет строился на основе данных бухгалтерского учета, за исключением участков учета, на которых порядок формирования и/или признания доходов, расходов в целях налогового учета отличен от правил бухгалтерского учета.

### 3. Основные показатели деятельности в 2007 году

Структура доходов от обычных видов деятельности в 2007 году

							тыс. руб.
№	Наименование показателя	2005 год, тыс.руб.	Доля в общем объеме выручки, %	2006 год, тыс. руб.	Доля в общем объеме выручки, %	2007 год, тыс.руб.	Доля в общем объеме выручки, %
1	Объем выручки от продажи продукции (работ, услуг) всего	12'653'421	100,00	14 682 716	100,00	13 779 460	100,00
2	Оказание услуг по организации перевозок грузов ж.д. транспортом	12'020'148	95,00	14 294 694	97,36	13 498 603	97,96
3	Оптовая торговля	3'109	0,02	750	0,00	98	0,00
4	Сдача имущества в аренду	613'292	4,85	319 495	2,18	260 721	1,89
5	Посреднические услуги	16'872	0,13	68 452	0,47	20 039	0,15

В течение 2007 года Обществом оказывались услуги по организации перевозок экспортных грузов железнодорожным транспортом.

Сведения об общей сумме выручки от реализации услуг по организации перевозок грузов, экспортируемых (импортируемых) за пределы территории РФ (ввозимых на территорию РФ), а также о ее доле в общем объеме продаж

				тыс.руб.
Наименование показателя	2005год	2006 год	2007год	
Объем продаж услуг, всего	12'653'421	14 682 716	13 779 460	
Объем экспортных продаж	5'699'921	4 899 558	3 041 595	
Доля экспорта в общем объеме продаж, %	45,05	33,37	22,07	
Объем импортных продаж	68'291	0,00	0,00	
Доля импорта в общем объеме продаж, %	0,54	0,00	0,00	



Операционные доходы и расходы отражены в Отчете о прибылях и убытках (форма 2) развернуто.

Структура прочих доходов и расходов за 2007 год.

тыс.руб.

Показатели	Доходы	Доля в общем объеме доходов, %	Расходы	Доля в общем объеме расходов, %	Финансовый результат
Реализация основных средств	991 182	31,99	936 596	27,50	54 586
Продажа валюты	2 012 606	64,96	2 016 230	59,19	-3 624
Реализация прочих активов	2 123	0,07	1 597	0,05	526
Сдача имущества в аренду	1 337	0,04	837	0,02	500
Проценты получению/уплате к	321	0,01	262 068	7,69	-261 747
Услуги банков	0	0,00	12 351	0,36	-12 351
Налоги	0	0,00	42 955	1,26	-42 955
Курсовые разницы	64 070	2,07	62 439	1,83	1 631
Прибыли/убытки прошлых лет	1 164	0,04	19 089	0,56	-17 925
Покупка валюты	480	0,02	1 019	0,03	-539
Расходы по ликвидации ОС	0	0,00	126	0,00	-126
Штрафы, пени, неустойки к получению/ уплате	23 079	0,74	3 871	0,11	19 208
Прочие доходы/расходы	2 030	0,07	4 532	0,13	-2 502
Расходы, не учитываемые при налогообложении	0	0,00	42 663	1,25	-42 663
<b>Итого</b>	<b>3 098 392</b>	<b>100</b>	<b>3 406 373</b>	<b>100</b>	<b>-307 981</b>

В ниже приведенной таблице приведен анализ себестоимости продукции (товаров, работ, услуг), учитываемой на субсчетах бухгалтерского счета 20 «Основное производство» и отраженной по строке 020 Отчета о прибылях и убытках. В данный показатель включена так же стоимость реализованного товара.

## Структура себестоимости

тыс. руб.

№	Показатели	2005 год		2006 год		2007 год	
		Сумма	Доля в общей себестоимости, %	Сумма	Доля в общей себестоимости, %	Сумма	Доля в общей себестоимости, %
1	Услуги железных дорог и прочих исполнителей (ж.д. тариф)	7'427'128	61,24	9 087 838	64,51	6 611 234	58,51
2	Товар (покупная стоимость)	3'050	0,03	31	0	51	0,00
3	Амортизация подвижного состава	32'472	0,27	70 072	0,5	99 945	0,88
4	Аренда подвижного состава	2'920'819	24,08	2 930 674	20,8	2 451 806	21,70
5	Услуги, связанные с организацией перевозок, в т.ч. использованием в перевозках ПС исполнителей	1'094'941	9,03	946 485	6,72	400 934	3,55
6	Лизинг подвижного состава	352'444	2,91	588 359	4,18	871 599	7,71
7	Страхование подвижного состава	4'496	0,04	6 553	0,05	9 073	0,08
8	Ремонт, тех. обл. подвижного состава	80'830	0,67	204 595	1,45	574 284	5,08
9	Содержание тепловозов и электровозов	92'210	0,76	99 448	0,71	106 715	0,94
10	Информационные услуги	5'569	0,05	20 049	0,14	27 671	0,24
11	Услуги по сбору экспортной документации	3'839	0,03	2 269	0,02	1 813	0,02
12	Оплата труда, ЕСН	102'160	0,84	118 448	0,84	135 238	1,20
13	Командировочные расходы	3'955	0,03	3 768	0,03	1 782	0,02
14	Услуги связи телекоммуникаций	1'642	0,01	7 549	0,05	7 572	0,07
15	Прочие расходы	3'100	0,03	1 447	0,01	34	0,00
16	<b>ИТОГО</b>	<b>12'128'655</b>	<b>100,00</b>	<b>14 087 585</b>	<b>100</b>	<b>11 299 751</b>	<b>100,00</b>

## 4. Расшифровка показателей бухгалтерской отчетности

Бухгалтерская отчетность ОАО «Новая перевозочная компания» за 2007 год сформирована исходя из действующих в Российской Федерации правил бухгалтерского учета и отчетности.

В соответствии с приказом Минфина РФ от 27.11.2006 № 154н, на 01.01.2007 года были переоценены остатки счетов учета расчетов с контрагентами в условных единицах с отнесением результата на счет учета нераспределенной прибыли. Поэтому значения некоторых статей Бухгалтерского баланса на 31 декабря 2006 года, указанные в столбце «На конец

отчетного периода», не соответствуют значениям аналогичных статей Бухгалтерского баланса на 31 декабря 2007 года, указанным в столбце «На начало отчетного года».

#### 4.1. Основные средства

Балансовая стоимость основных средств в течение 2007 года увеличилась почти в 2 раза и составила 2 564 719 тыс. руб.

Согласно условиям лизинговых договоров на балансе Общества числится имущество, полученное в лизинг: 100 вагонов-хопперов, 252 вагонов-цистерн, 170 полувагонов. В пользовании Общества так же находится лизинговое имущество, учитываемое на балансе лизингодателя.

#### Структура основных средств

тыс. руб.

№	Название счета	Кол-во	на 31.12.2005		Кол-во	на 31.12.2006		Кол-во	на 31.12.2007	
			Остаточная стоимость	Доля в составе ОС, %		Остаточная стоимость	Доля в составе ОС, %		Остаточная стоимость	Доля в составе ОС, %
1	Имущество, числящееся на балансе общества		1'232'798	100,00		1 385 370	100	5 422	2 564 719	100
1.1	<i>Собственные ОС, в том числе:</i>		1'155'460	93,73		1 313 064	94,78	4 516	2 006 044	78,22
	подвижной состав - полувагоны	2145	1'087'988	88,25	2320	986 574	71,21	1 990	1 226 461	47,82
	подвижной состав - цистерны				1200	260 866	18,83	692	711 065	27,72
	парообогревательные рубашки к цистернам	184	19'424	1,58	184	18 072	1,3	0	0	0,00
	тепловозы	2	35'649	2,89	2	33 006	2,38	3	57 757	2,25
	автотранспорт	9	2'804	0,23	5	4 395	0,32	4	3 562	0,14
	компьютеры и вычислительная техника	636	6'332	0,51	437	4 634	0,33	546	3 680	0,14
	бытовая техника и прочее	1480	3'263	0,26	309	2 792	0,2	1 281	3 519	0,14
1.2	<i>Лизинговые ОС, в том числе:</i>		77'338	6,27		72 306	5,22	522	556 666	21,70
	Вагоны-цистерны							252	300 069	11,70
	Полувагоны							170	188 503	7,35
	подвижной состав (вагоны-хопперы)	100	76'518	6,21	100	72 306	5,22	100	68 094	2,66
	автотранспорт	2	820	0,07	2	0		0	0	0,00
1.3	<i>Основные средства филиалов</i>		2599			2 725	0,2	384	2 010	
2	Имущество, числящееся на балансе лизингодателя	1871	1'691'242	X	3922	3 749 863	100	4 242	4 432 467	X
	подвижной состав (полувагоны)	1871	1'691'242	X	2965	2 697 818	71,94	2 495	2 456 800	X
	подвижной состав (цистерны)			X	950	1 035 517	27,61	1 740	1 959 139	X
	автотранспорт	6	13 021	X	7	16 528	0,44	7	16 528	X

#### 4.2. Незавершенное строительство

В Бухгалтерском балансе (форма 1) по строке 130 «Незавершенное строительство» отражены не введенные в эксплуатацию основные средства – 665 тыс.руб.

#### 4.3. Отложенные налоговые активы

По строке 145 Бухгалтерского баланса отражены отложенные налоговые активы, связанные с разницеми по расчетам в условных единицах – 690 тыс.руб. и с убытками от реализации основных средств – 1 тыс. руб.

#### 4.4. Запасы

##### 4.4.1 Сырье, материалы и другие аналогичные ценности.

Основными материально-производственными запасами являются колесные пары и другие запасные части для подвижного состава и тепловозов, доля которых в материалах составляет 99,47 % (82 501 тыс. руб.), доля прочих запасов составляет 0,53 % ( 442 тыс. руб.).

Запасные части для ремонта подвижного состава приобретались для создания оборотного запаса в вагоноремонтных депо ОАО «РЖД», где ремонтируется подвижной состав, находящийся в собственности/аренде Общества, для сокращения времени ремонта и простоя подвижного состава.

##### 4.4.2. Расходы будущих периодов.

Расходы будущих периодов состоят из:

	Наименование расходов	Сумма	Доля в составе РБП, %
1	Страхование	9 247	55,98
	в том числе		
	Автомобилей	512	3,10
	Подвижного состава	4 234	25,63
	Медицинское страхование	4 501	27,25
2	Программы для ЭВМ	2 532	15,33
3	Оплата за отпуск (с налогами)	108	0,65
4	Комиссия банка за открытие кредитных линий	4 358	26,38
5	Социально-бытовые расходы	59	0,36
6	РБП филиалов	156	0,94
7	Прочее	57	0,35
	<b>ИТОГО:</b>	<b>16 517</b>	<b>100,00</b>

#### 4.5 Налог на добавленную стоимость.

Сумма налога на добавленную стоимость, отраженная по строке 220 Бухгалтерского баланса составляет 115 223 тыс. руб., из них НДС:

	Наименование	Сумма	Доля в составе НДС, %
1	НДС по лизингу (ОС на балансе лизингополучателя)	90 341	78,40
2	НДС по экспорту	19 779	17,17
3	НДС, отложенный к вычету (в разрезе партнеров)	4 992	4,33
	НДС 18%, по оплате (счета 60%/%/12%)	112	0,10
	<b>ИТОГО</b>	<b>115 223</b>	<b>100,00</b>

Распределение сумм НДС, полученных от поставщиков товаров (работ, услуг), между выручкой от реализации услуг по организации перевозок грузов на внутреннем рынке и экспортных грузов, производится в соответствии с положениями учетной политики.

#### 4.6 Долгосрочная дебиторская задолженность

По строке 230 Бухгалтерского баланса дебиторская задолженность (платежи по которой ожидаются более чем через 12 месяцев после отчетной даты) (строка 230 формы 1) отражены авансы, перечисленные лизингодателям в соответствии с условиями договоров лизинга:

		тыс. руб.	
	Наименование	Сумма	Доля
1	Закрытое акционерное общество "Русско-германская лизинговая компания"		
1.1	Дог. № 0104вв-ВОЗ/Р-704-01-01/А от 22.06.2006	60 123	10,32
1.2	Дог. № 0104вв-ВОЗ/Р-704-01-01/Б от 22.06.2006	61 495	10,56
1.3	Дог. № 0104ВВ-ВОЗ/Р-704-01-02 от 21.11.2006	20 282	3,48
1.4	Дог. № 0104РВ-ВОЗ/Р-704-01-03 от 22.12.2006	42 014	7,21
1.5	Дог. № 0104РВ-ВОЗ/Р-704-01-04 от 11.04.2007	31 246	5,36
2	ООО "ЛК ММБ"		
2.1	Дог. № 925/61/Л от 09.06.2005	11 394	1,96
2.2	Дог. № 925/218/Л от 25.07.2005	11 671	2,00
2.3	Дог. № 925/225/Л от 15.08.2005	9 012	1,55
2.4	Дог. № 925/443/Л от 07.12.2006	37 055	6,36
2.5	Дог. № 925/901/Л от 24.12.2007	23 136	3,97
3	ООО "Лизинговая компания "Инпромлизинг"		
3.1	Дог. № 251/2007 от 18.07.2007	6 936	1,19
3.2	Дог. № 251 /2007 от 18.07.2007	7 026	1,21
3.3	Дог. № 251/ 2007 от 18.07.2007	5 176	0,89
3.4	Дог. № 251 /2007. от 18.07.2007	6 936	1,19
3.5	Дог. № 251/ 2007. от 18.07.2007	6 936	1,19
3.6	Дог. № 251 /2007, от 18.07.2007	5 176	0,89
3.7	Дог. № 251/ 2007, от 18.07.2007	2 958	0,51
3.8	Дог. № 251 / 2007 от 18.07.2007	2 218	0,38
3.9	Дог. № 251 / 2007. от 18.07.2007	2 218	0,38
3.10	Дог. № 251 / 2007, от 18.07.2007	4 437	0,76
3.11	Дог. № 251/2007Л от 18.07.2007	3 067	0,53
3.12	Дог. № 251/2007М от 18.07.2007	3 067	0,53
3.13	Дог. № 251/2007Н от 18.07.2007	3 067	0,53
3.14	Дог. № 251/2007О от 18.07.2007	2 300	0,39
3.15	Дог. № 251/2007П от 18.07.2007	5 368	0,92
3.16	Дог. № 251/2007Р от 18.07.2007	5 368	0,92
3.17	Дог. № 251/2007С от 18.07.2007	3 067	0,53
3.18	Дог. № 251/2007Г от 18.07.2007	1 534	0,26
4	ООО "СЕВТЕХНОТРАНС"		
4.1	Дог. № 265/НПК-05 от 03.11.2005	14 401	2,47
4.2	Дог. № 16/НПК-06 от 18.01.2006	23 844	4,09
4.3	Дог. № 144/НПК-06 от 26.04.2006	26 465	4,54
5	ООО "ЛизингПромХолд"		
5.1	Дог. № 2005/В-609/1 от 29.04.2005	56 200	9,65
6	ООО "Ханса Лизинг"		
6.1	Дог. № 000014-RUS/05 от 28.01.2005	217	0,04
6.2	Дог. № 000016-RUS/05 от 10.02.2005	498	0,09
6.3	Дог. № 000036-RUS/05 от 24.02.2005	34 641	5,95
6.4	Дог. № 000048-RUS/05 от 30.03.2005	22	0,00
6.5	Дог. № 000054-RUS/05 от 15.04.2005	486	0,08

			10
6.6	Дог. № 000057-RUS/05 от 25.04.2005	11 809	2,03
6.7	Дог. № 000060-RUS/05 от 11.05.2005	15	0,00
6.8	Дог. № 000225-RUS/05 от 24.11.2005	267	0,05
6.9	Дог. № 000416-RUS/06 от 19.04.2006	691	0,12
7	ООО "Райффайзен-Лизинг"		
7.1	Дог. № 2005/819 от 27.04.2005	28 639	4,92
	<b>ИТОГО</b>	<b>582 478</b>	<b>100</b>

#### 4.7. Краткосрочная дебиторская задолженность

Краткосрочная дебиторская задолженность отражена по строке 240 Бухгалтерского баланса. Задолженность сформировали следующие показатели:

тыс. руб.

№	Показатели	Сумма	Доля, %
1	Задолженность покупателей товаров, услуг (стр. 241)	560 017,00	25,95
2	Авансы, выданные поставщикам товаров, работ, услуг	1 077 699,00	49,93
3	Задолженность покупателей по возмещаемым расходам	335 746,00	15,56
4	Задолженность бюджета по налогам и сборам	128 003,00	5,93
5	Возмещаемые расходы, не предъявленные клиентам	6 432,00	0,30
6	Прочее	50 410,00	2,34
	<b>ИТОГО</b>	<b>2 158 307,00</b>	<b>100,00</b>

В том числе:

Задолженность покупателей товаров (работ, услуг):

№	Показатели	Сумма	Доля, %
1	ООО "ММК-Транс"	155 240	27,72
2	ЗАО "ЛУКОЙЛ-Транс"	58 135	10,38
3	"Intergate AG"	39 690	7,09
4	ООО "МИТ"	30 551	5,46
5	ООО "Мечел-Транс"	26 519	4,74
6	ЗАО "Северстальтранс"	26 330	4,70
7	ООО "УралТрансСервис"	25 460	4,55
8	ОАО "Таганрогский металлургический завод"	13 993	2,50
9	ООО "Трансгарант-Восток"	13 435	2,40
10	ЗАО "Русский Уголь"	12 323	2,20
11	ООО "Скрап-Транс"	11 192	2,00
12	ООО "СГМК-Трейд"	10 044	1,79
13	ООО "ДВ-Цемент"	8 765	1,57
14	ООО "Орис Пром"	7 773	1,39
15	ОАО "Объединенная Компания РУСАЛ-Торговый Дом"	7 287	1,30
16	ООО "Транснабком"	7 022	1,25
17	ООО "ДИТранс"	6 161	1,10
18	Прочее	100 096	17,87
	<b>ИТОГО:</b>	<b>560 017</b>	<b>100,00</b>

В том числе авансы, выданные поставщикам товаров (работ, услуг):

№	Показатели	Сумма	Доля, %
1	ОАО "РЖД" Тех-ПД-98 Северной железной дороги - филиал ОАО "РЖД"	450 418	41,80
2	Северо-Кавказская железная дорога - филиал ОАО "РЖД"	81 961	7,61
3	ОАО "РЖД"-Дальневосточная ж.д.	68 245	6,33
4	ОАО "РЖД" - филиал Свердловская ж.д.ДТехПД (вн. пер.)	59 497	5,52
5	ТехПД Горьковской железной дороги - филиал ОАО "РЖД"	58 576	5,44
6	ОАО "Российские железные дороги"-Октябрьская ж.д.	54 146	5,03
7	ДЦФТО Западно-Сибирской ж. д. - филиала ОАО "РЖД"	48 345	4,49
8	ОАО "Российские железные дороги"-ЦФТО	34 129	3,17
9	ОАО "Российские железные дороги"-Приволжская ж.д.	26 721	2,48
10	Южно-Уральская железная дорога - филиал ОАО "РЖД"	25 944	2,41
11	ДЦФТО Моковская ж/д - филиала ОАО "РЖД"	23 417	2,17
12	ОАО "РЖД" -Юго-Восточная жд	18 082	1,68
13	ООО "Бизнес центр "Елоховский"	13 876	1,29
14	ТехПД ВСЖД - филиала ОАО "РЖД"	13 769	1,28
	Прочее	100 573	9,32
	<b>ИТОГО</b>	<b>1 077 699</b>	<b>100,00</b>

#### 4.8. Денежные средства

По строке 260 Бухгалтерского баланса «Денежные средства», кроме денежных средств на расчетных счетах (рублевых и валютных) в банках, кассе, отражены денежные средства по договору с ЗАО "ЮниКредитБанк" ( ЗАО "Международный Московский Банк) от 28.12.2007 на депозитном счете – 280 000,00 тыс.руб. и денежные средства в размере 1 456 тыс.руб. – переводы в пути, перечисленные филиалам ОАО «НПК» в г.г. Кемерово, Ангарск и Хабаровск.

#### 4.9. Прочие оборотные активы

По строке 270 Бухгалтерского баланса «Прочие оборотные активы» отражен НДС, исчисленный с авансов полученных, НДС по экспортной выручке, не подтвержденной в течение 180 дней и денежные документы (проездные на январь 2008г.)

№	Показатели	Сумма, тыс. руб.	Доля, %
1	Денежные документы	73,00	0,03
2	НДС по авансам полученным	32'919,00	13,03
3	НДС по неподтвержденному экспорту	219'603,00	86,94
	<b>ИТОГО</b>	<b>252'595,00</b>	<b>100,00</b>

#### 4.10. Долгосрочные обязательства

По строке 510 Бухгалтерского баланса «Займы и кредиты» отражена задолженность по долгосрочным кредитам Задолженность по процентам по этим кредитам отражена по строке 610 «займы и кредиты» в составе краткосрочных обязательств Общества.

№	Показатели	Сумма, тыс. руб.	Доля, %
1	ЗАО "ЮниКредитБанк" ( ЗАО "Международный Московский Банк)	650 000	79,44
2	ЗАО "Райффайзенбанк Австрия"	168 203	20,56
	<b>ИТОГО:</b>	<b>818 203</b>	<b>100,00</b>

Данные по строке 515 Бухгалтерского баланса «Отложенные налоговые обязательства» были сформированы следующим образом:

руб.

Показатели	Сальдо на 01.01.2007	Начислено в 2007 году	Списано за 2007 год	Сальдо на 31.12.2005
Разницы по амортизации ОС	5 475 728	27 138 312		32 614 040
Разницы по РБП	102 613	11 481		114 094
<b>ИТОГО:</b>	<b>5 578 340</b>	<b>27 149 793</b>		<b>32 728 133</b>

По строке 520 Бухгалтерского баланса «Прочие долгосрочные обязательства» отражена задолженность перед лизингодателями за имущество, полученное в лизинг и учет которого, в соответствии с заключенными договорами лизинга, осуществляется на балансе ОАО «Новая перевозочная компания» :

тыс. руб.

№	Лизингодатель	Сумма	Доля, %
1	"ИНГ Лизинг (Евразия)" ООО	425 250	96,24
2	ООО "Де Лаге Ланден Лизинг" (ООО «Агропромышленная финансовая компания»)	16 635	3,76
	<b>ИТОГО:</b>	<b>441 885</b>	<b>100,00</b>

#### 4.11. Займы и кредиты

Займы и кредиты отражены в бухгалтерской отчетности с учетом начисленных процентов в соответствии с условиями договоров на отчетную дату.

Структура задолженности по кредитам на 31.12.2007

тыс. руб.

№	Показатели	Задолженность по кредиту	Задолженность по процентам	Общая сумма задолженности
<i>Банковские кредиты в рублях</i>				
1	ОАО «ТрансКредитБанк»	700'000,00	4 877,00	704 877,00
2	ЗАО "ЮниКредитБанк" (ЗАО «Международный Московский Банк»)	420'000,00	2 433,00	422 433,00
3	ЗАО «Райффайзенбанк Австрия»	320 000,00	1 030,00	321 030,00
4	АБ «Газпромбанк»	340 000,00	869,00	340 869,00
5	ЗАО «СтандартБанк»	130 000,00	823,00	130 823,00
7	ЗАО «Райффайзенбанк Австрия» (корпорат. карты)	112,00	0	112,00
<i>Банковские кредиты в валюте Краткосрочные проценты по долгосрочным банковским кредитам</i>				
1	ЗАО «Райффайзенбанк Австрия»		106,00	106,00
2	ЗАО "ЮниКредитБанк" ( ЗАО "Международный Московский Банк)		2 097,00	2 097,00
	<b>ИТОГО:</b>	<b>1 910 112,00</b>	<b>12 235,00</b>	<b>1 922 347,00</b>



**4.12 Кредиторская задолженность**  
Структура кредиторской задолженности

тыс. руб.

№	Показатели	Сумма	Доля, %
1	Авансы, полученные от покупателей товаров, работ, услуг	782 356	74,87
2	Поставщики и подрядчики	124 375	11,90
3	Задолженность перед персоналом организации по заработной плате	980	0,09
4	Задолженность по налогам и сборам	30 120	2,88
4.1	в т.ч. налог на прибыль	3 828	0,37
4.2	в т.ч. налог на имущество	16 426	1,57
4.3	в т.ч. транспортный налог	186	0,02
4.4	в т.ч. задолженность по налогам филиалов	9	0,00
4.5.	в т.ч. налог на дивиденды	9 671	0,92
5	Задолженность перед государственными внебюджетными фондами	2 114	0,20
6	Задолженность поставщикам по возмещаемым расходам	2 197	0,21
7	Расчеты по текущей части обязательств по лизингу	98 676	9,44
8	Расчеты по прочим операциям	3 080	0,31
	<b>ИТОГО:</b>	<b>1 044 922</b>	<b>100,00</b>

В том числе Авансы, полученные от покупателей товаров, работ, услуг:

Наименование партнера	Сумма, тыс. руб.	Доля, %
ОАО "Северсталь"	500 000	63,91
ОАО "Российская инновационная топливно-энергетическая компания"	68 414	8,74
ЗАО "ЛУКОЙЛ-Транс"	60 978	7,79
ООО "Вестерн Петролеум Транспортэйшн"	52 138	6,66
ЗАО "Северстальтранс"	37 326	4,77
ООО «ТРАНСКАРГОКОМ»	18 068	2,31
ОАО "НК "Роснефть"	17 557	2,24
ОАО "Северсталь"	500 000	63,91
Прочие	27 875	3,56
<b>ИТОГО:</b>	<b>782 356</b>	<b>100,00</b>

В том числе поставщики и подрядчики:

Наименование партнера	Сумма, тыс. руб.	Доля, %
ООО "Скрап-Транс"	30 334	24,43
ООО "ММК-Транс"	30 199	24,32
ООО "БалтТрансСервис"	10 530	8,48
ООО "Вестерн Петролеум Транспортэйшн"	7 453	6,00
Закрытое акционерное общество "Юкос-Транссервис"	3 599	2,90
ЗАО "ЛУКОЙЛ-Транс"	3 081	2,48
ООО "Северотранс"	2 547	2,05
ООО "Транспортная Компания "Новотранс"	2 166	1,74
Волгоградский филиал ЗАО "Транспортная компания "ЛУКОЙЛ-Транс"	2 114	1,70
ОАО "СУЭК"	2 080	1,68
ООО "ИТек Транс"	1 958	1,58
ООО "ТЭК Транслин"	1 937	1,56
ОАО "Свободненский вагоноремонтный завод"	1 684	1,36
ООО "Интэк"	1 485	1,20
ООО "Кинвест"	1 379	1,11
ПРОЧИЕ	21 828	17,55
<b>Итого:</b>	<b>124 375</b>	<b>100,00</b>

#### 4.13. Задолженность перед учредителями по выплате доходов

По статье «Задолженность перед учредителями по выплате доходов» отражена задолженность перед учредителем по выплате дивидендов за 9 месяцев 2007 года в сумме 183 806,20 тыс.руб.

#### 4.14. Прочие краткосрочные обязательства

По статье «Прочие краткосрочные обязательства» отражен начисленный, но не оплаченный покупателями НДС в сумме 1 898 тыс. руб.

#### 4.14. Налог на прибыль

За 2007 год прибыль общества составила 1 832 440 тыс. руб. По данным бухгалтерского учета налог на прибыль составляет 439 786 тыс. руб., с учетом исчисленных отложенных налоговых активов, отложенных налоговых обязательств, постоянных налоговых разниц, налог на прибыль, подлежащий уплате в бюджет за 2007 год составляет 429 620 тыс. руб. (439 786 + 686 - 27 150 + 16 298). См. п.п. 4.3 и 4.10 настоящей пояснительной записки.

## Структура постоянных налоговых разниц

тыс.руб.

№	Показатели	Постоянные налоговые обязательства	Постоянные налоговые активы
1	Сверхнормативные расходы на командировки	184	
2	Сверхнормативные представительские расходы	513	
3	Сверхнормативные расходы по страхованию	384	
4	Благотворительные расходы	4 007	
5	Социально-бытовые расходы	3 687	
6	НДС за счет собственных средств	954	
7	Амортизация непроизводственных ОС	13	
8	Расходы по посреднической деятельности	168	
9	Прибыли (убытки) прошлых лет, учтенные в исправительной декларации	4 302	
10	Разницы по расчетам в условных единицах	438	
11	Разницы по расходам при выбытии прочего имущества	90	
12	Прочие разницы	1 558	
	<b>ВСЕГО постоянных налоговых разниц</b>	<b>16 298</b>	

## 4.14. Арендованные основные средства

В справке о наличии ценностей, учитываемых на забалансовых счетах числятся следующие основные средства:

тыс.руб

№	Наименование	на 01.01.2007		на 31.12.2007	
		Кол-во, шт.	Забалансовая стоимость, тыс. руб.	Кол-во, шт.	Забалансовая стоимость, тыс. руб.
	Имущество, числящееся на балансе общества на забалансовых счетах, в т.ч:	18 673	15 173 525	17 634	15 205 367
1	Арендованные ОС (подвижной состав)	14 751	11 423 661	13 392	10 772 900
	в т.ч. полувагоны	10 077	7 656 985	9 546	7 624 028
	в т.ч. цистерны	4 671	3 742 999	3 805	3 081 379
	в т.ч. тепловозы/электровозы	1	23 677	0	0
	в т.ч. платформы		0	38	67 450
	в т.ч. окатышевозы		0		0
	в т.ч. локомотивы	2	0	2	0
	прочее		0	1	43
2	Арендованные ОС по договорам лизинга: Имущество, числящееся на балансе лизингодателя	4 022	3 749 863	4 242	4 432 467
	в т.ч. подвижной состав (полувагоны)	3 065	2 697 818	2 495	2 456 800
	в т.ч. подвижной состав (цистерны)	950	1 035 517	1 740	1 959 139
	в т.ч. автомобили	7	16 528	7	16 528

#### 4.15. Обеспечение обязательств и платежей выданные

В справке о наличии ценностей, учитываемых на забалансовых счетах имущество, переданное в залог, отражено по стоимости, определенной договором залога. Бухгалтерская оценка стоимости имущества, переданного в залог, отлична от договорной.

	на 01.01.2007		на 31.12.2007	
	Оценка по договору	Оценка по данным учета	Оценка по договору	Оценка по данным учета
ЗАО «Райффайзенбанк Австрия» дог. № RBA1873/2/A от 08.06.05	938 636	633 971	495 538	253 612
ЗАО "Московский Международный банк" дог. № 060/420/05	316 946	265 713	0	0
ЗАО "Московский Международный банк" дог. №060/561/05 от 03.11.05	111 746	86 890	0	0
ЗАО "Московский Международный банк" дог. № 001/0402Z/07 от 21.05.07			715 966	484 598
ОАО «Сведбанк» (Хансабанк) №НВ-83/2Е от 18.04.07			188 986	130 313
ИТОГО	1 367 328	986 574	1 400 490	868 523

Кроме этого, в состав обеспечений и платежей выданных входят обеспечения, выданные ЗАО «Райффайзенбанк Австрия» на сумму 255 799 тыс. руб. по договорам залога, поручительства и уступки прав по договорам на оказание услуг по перевозке грузов, а также поручительство за физических лиц, и обеспечения, выданные ЗАО «Стандартбанк» по договорам уступки прав по договорам на оказание услуг по перевозке грузов на сумму 77 390 тыс.руб.

#### 5. Расшифровка отдельных показателей отчета о движении денежных средств.

В строку 410 «Прочие расходы» в разделе Движение денежных средств по финансовой деятельности включена сумма уплаченного налога на прибыль с дивидендов в размере 27 579 тыс.руб.

Строка 460 «Величина влияния изменений курса иностранной валюты по отношению к рублю» в размере -71 тыс. руб. участвует при формировании суммы строки 450 «Остаток денежных средств на конец отчетного периода»

#### 6. Информация по прекращаемой деятельности

Общество не планирует прекращение своей деятельности.

#### 7. События после отчетной даты

На момент представления бухгалтерской отчетности не известны события, возникшие после отчетного периода, способные существенно повлиять на финансово-экономическое и имущественное положение общества.

### 8. Условные факты хозяйственной деятельности

На отчетную дату составления бухгалтерской отчетности за 2007 год ведутся судебные разбирательства (либо закончены и ведется исполнительное производство), связанные с истребованием дебиторской задолженности. Общество в этих разбирательствах выступает истцом.

Перечень судебных дел, находящихся на рассмотрении в арбитражных судах:

Наименование организации, которой адресованы требования	Предмет требований	Сумма требований	Наименование суда	Результат рассмотрения дела, дата решения
ООО «ЭКС-П»	Стоимость услуг по организации перевозок и проценты за пользование чужими денежными средствами	4 017 243,05 руб.	Арбитражный суд г.Москвы Дело № А40-83487/05-65-647	Иск удовлетворен полностью решением от 21.03.2006. Ведется исполнительное производство в г. Иркутске
ООО «ЕвразТранс»	Стоимость услуг по организации перевозки грузов и проценты за пользование чужими денежными средствами	1 689 518, 04 руб.	Арбитражный суд г.Москвы Дело № А40-44414/07-22-395	Решением Арбитражного суда г. Москвы от 13.11.2007. исковые требования удовлетворены в полном объеме. Постановлением Девятого арбитражного апелляционного суда от 16.01.2008. решение оставлено без изменения.
ОАО «РЖД» - филиал Красноярская ж.д.	Задолженность по договору аренды подвижного состава и проценты за пользование чужими денежными средствами	1 255 439, 82 руб.	Арбитражный суд Красноярского края Дело № А33-15052/2007	Рассмотрение дела отложено на 17.03.2008.
ООО «РИА МЕТАТРОН»	Стоимость услуг и проценты за пользование чужими денежными средствами	2 614 889,27 руб.	Арбитражный суд г.Москвы Дело № А40-27822/06-102-261	Решением от 27.08.2006. иск удовлетворен. Ведется исполнительное производство в г. Санкт-Петербурге
ООО «РОСВНЕШТЭК»	Убытки в связи с неисполнением обязательств по поставке продукции и проценты за пользование чужими денежными средствами	956 698, 31 руб.	Арбитражный суд г. Москвы Дело № А40-27821/06-53-235	Иск удовлетворен – решение 06.08.2006 г. Ведется исполнительное производство в г.Москве
Псковская таможня Северо-Западного таможенного управления ФТС	Истребование имущества – ж.д. цистерн, арендованных ОАО «НПК», из чужого незаконного владения	-----	Арбитражный суд Псковской области дело № А52-4509/2007	Определением суда от 20.12.2007. производство по делу приостановлено

ООО «Меркурий»	Стоимость услуг по организации перевозок грузов и проценты за пользование чужими средствами	316 302, 51 руб.	Арбитражный суд г.Москвы дело № А40-56749/07-55-502	Решением от 22.01.2008. иск удовлетворен в полном объеме
----------------	---	------------------	---	--

На отчетную дату составления бухгалтерской отчетности за 2007год закончены судебные разбирательства, связанные с истребованием кредиторской задолженности. Общество в этих разбирательствах выступало ответчиком

№	№ дела	Сумма иска, руб.	Истец	Предмет спора	Суд	Результат рассмотрения спора,
1	А40-62761/07-77-565	1 309 491, 31 руб.	ООО «ПромТранс-Лизинг»	Убытки и неустойка (по договору сублизинга)	Арбитражный суд г.Москвы	В судебном заседании 29.01.2008. рассмотрение дела отложено на 19.02.2008.

#### 9. Аффилированные лица

Аффилированным лицом Общества в 2007 году являлась Компания «Globaltrans Investment Limited ( учредитель Общества).

#### 10. Уставный капитал

Уставный капитал Общества на 31.12.07 г. состоит из 188 000 обыкновенных акций номинальной стоимостью 1 000,00 руб. каждая. Все акции были выпущены и полностью оплачены. Все акции имеют равные права голоса и права на получение дивидендов.

#### 11. Информация по сегментам

Общество не имеет дочерних и зависимых организаций.

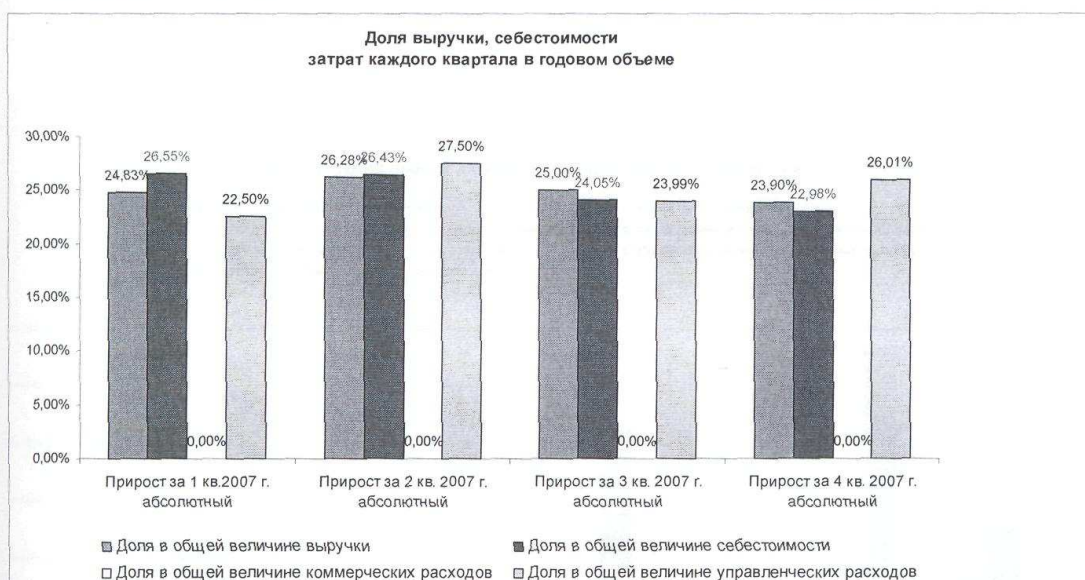
#### 12. Государственная помощь и безвозмездное получение

В течение 2007года Общество не получало государственную помощь. Отсутствовали также безвозмездные поступления денежных средств, имущества и т.п.

### 13. Динамика показателей отчетности

Динамика изменения выручки, себестоимости и расходов каждого квартала в годовом объеме  
тыс. руб.

Наименование показателей	Прирост за 1 кв. 2007 г. абсолютный	Прирост за 2 кв. 2007 г. абсолютный	Прирост за 3 кв. 2007 г. абсолютный	Прирост за 4 кв. 2007 г. абсолютный
Выручка (нетто) от продажи товаров, продукции, работ и услуг (за минусом налога на добавленную стоимость, акцизов и аналогичных обязательных платежей)	3 420 839	3 621 041	3 444 612	3 292 968
Доля в общей величине выручки	24,83%	26,28%	25,00%	23,90%
Себестоимость проданных товаров, продукции, работ, услуг	2 999 549	2 986 570	2 717 119	2 596 513
Доля в общей величине себестоимости	26,55%	26,43%	24,05%	22,98%
Коммерческие расходы	0	0	0	0
Управленческие расходы	76 343	93 289	81 397	88 259

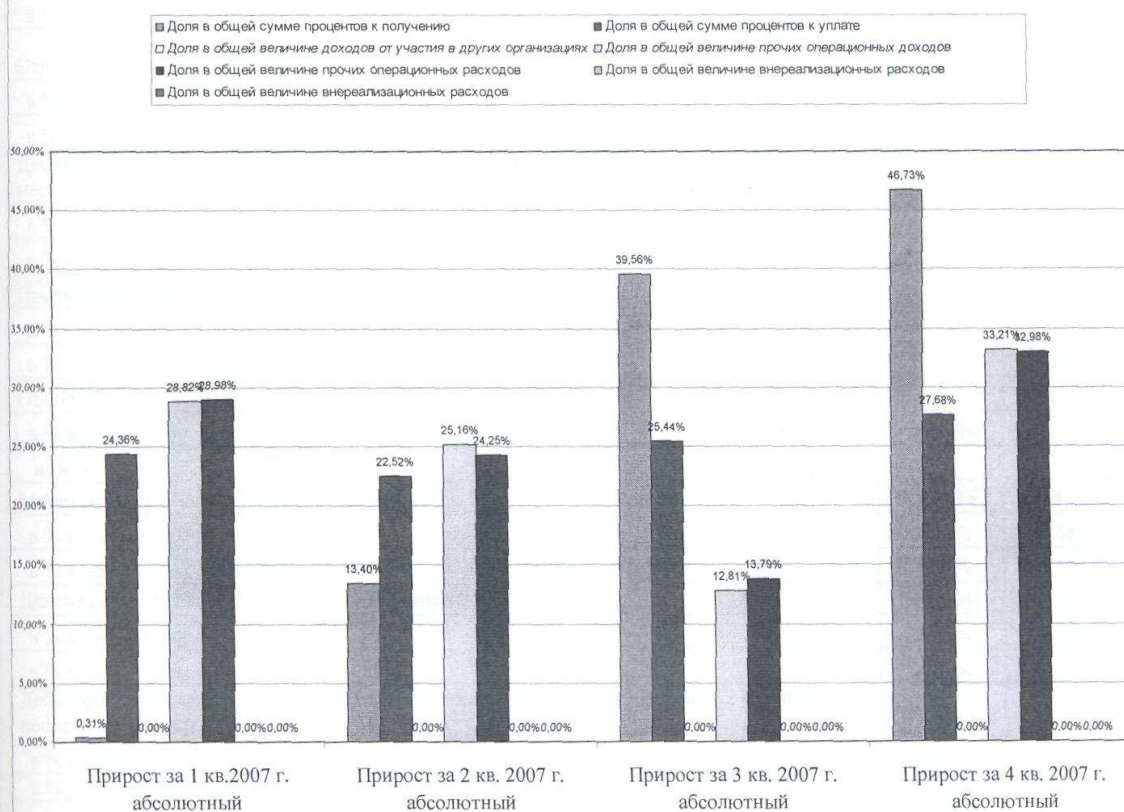


## Динамика изменения прочих доходов и расходов каждого квартала в годовом объеме

тыс. руб.

Наименование показателей	Прирост за 1 кв. 2007 г. абсолютный	Прирост за 2 кв. 2007 г. абсолютный	Прирост за 3 кв. 2007 г. абсолютный	Прирост за 4 кв. 2007 г. абсолютный	Общая величина за 2007 г.
Проценты к получению	1	43	127	150	321
Доля в общей сумме процентов к получению	0,31%	13,40%	39,56%	46,73%	100,00%
Проценты к уплате	63 846	59 015	66 664	72 543	262 068
Доля в общей сумме процентов к уплате	24,36%	22,52%	25,44%	27,68%	100,00%
Прочие операционные доходы	893 011	779 365	396 884	1 028 811	3 098 071
Доля в общей величине прочих операционных доходов	28,82%	25,16%	12,81%	33,21%	100,00%

Динамика изменения прочих доходов и расходов каждого квартала в годовом объеме





## Структура имущества

Наименование показателей	тыс. руб.	
	01.01.2007	31.12.2007
<b>ВСЕГО ИМУЩЕСТВА</b>	4 760 881	6 164 889
в том числе:		
<b>ВНЕОБОРОТНЫЕ АКТИВЫ</b>	2 064 702	3 148 606
в % к имуществу	43,37%	51,07%
из них :		
Основные средства по остаточной стоимости	1 385 370	2 564 719
в % к имуществу	29,10%	41,60%
в % к внеоборотным активам	67,10%	81,46%
Нематериальные активы по остаточной стоимости	38	53
в % к имуществу	0,00%	0,00%
в % к внеоборотным активам	0,00%	0,00%
Незавершенное строительство	1 754	665
в % к имуществу	0,04%	0,01%
в % к внеоборотным активам	0,08%	0,02%
Доходные вложения в материальные ценности	-	-
в % к имуществу	0,00%	0,00%
в % к внеоборотным активам	0,00%	0,00%
Долгосрочные финансовые вложения	-	-
в % к имуществу	0,00%	0,00%
в % к внеоборотным активам	0,00%	0,00%
Отложенные налоговые активы	4	691
в % к имуществу	0,00%	0,01%
в % к внеоборотным активам	0,00%	0,02%
Дебиторская задолженность, платежи по которой ожидаются более чем через 12 месяцев после отчетной даты	677 536	582 478
в % к имуществу	14,23%	9,45%
в % к внеоборотным активам	32,82%	18,50%
Прочие внеоборотные активы	-	-
в % к имуществу	0,00%	0,00%
в % к внеоборотным активам	0,00%	0,00%
<b>ОБОРОТНЫЕ СРЕДСТВА</b>	2 696 179	3 016 283
в % к имуществу	56,63%	48,93%
из них:		
Материальные оборотные средства (запасы)	131 418	214 683
в % к имуществу	2,76%	3,48%
в % к оборотным средствам	4,87%	7,12%
Денежные средства и краткосрочные ценные бумаги	45 154	390 698
в % к имуществу	0,95%	6,34%
в % к оборотным средствам	1,67%	12,95%
Дебиторская задолженность (платежи по которой ожидаются в течение 12 месяцев после отчетной даты)	2 191 871	2 158 307
в % к имуществу	46,04%	35,01%
в % к оборотным средствам	81,30%	71,56%
Прочие оборотные активы	327 736	252 595
в % к имуществу	6,88%	4,10%
в % к оборотным средствам	12,16%	8,37%

## Источники формирования имущества

тыс. руб.

Наименование показателей	01.01.2007	31.12.2007
1	3	7
<b>ВСЕГО ИМУЩЕСТВА</b>	4 760 881	6 164 889
в том числе:		
<b>СОБСТВЕННЫЕ СРЕДСТВА</b>	1 084 319	1 719 100
в % к имуществу	22,78%	27,89%
из них:		
Уставный капитал за вычетом собственных акций, выкупленных у акционеров	188 000	188 000
в % к имуществу	3,95%	3,05%
в % к собственным средствам	17,34%	10,94%
Добавочный капитал	409 400	409 400
в % к имуществу	8,60%	6,64%
в % к собственным средствам	37,76%	23,81%
Резервный капитал	9 400	9 400
в % к имуществу	0,20%	0,15%
в % к собственным средствам	0,87%	0,55%
Нераспределенная прибыль (непокрытый убыток)	477 519	1 112 300
в % к имуществу	10,03%	18,04%
в % к собственным средствам	44,04%	64,70%
Доходы будущих периодов	-	-
в % к имуществу	0,00%	0,00%
в % к собственным средствам	0,00%	0,00%
Резервы предстоящих расходов	0	0
в % к имуществу	0,00%	0,00%
в % к собственным средствам	0,00%	0,00%
<b>ОБЯЗАТЕЛЬСТВА</b>	3 676 562	4 445 789
в % к имуществу	77,22%	72,11%
из них :		
Долгосрочные обязательства	580 563	1 292 816
в % к имуществу	12,19%	20,97%
в % к обязательствам	15,79%	29,08%
Краткосрочные обязательства	3 095 999	3 152 973
в % к имуществу	65,03%	51,14%
в % к обязательствам	84,21%	70,92%

## Источники оборотных средств

тыс. руб.

Наименование показателей	01.01.2007	31.12.2007
ОБОРОТНЫЕ СРЕДСТВА	2 696 179	3 016 283
в том числе :		
Собственные оборотные средства	- 399 820	- 136 690
в % к оборотным средствам	-15%	-5%
Излишек (недостаток) собственных оборотных средств	1 986 354	1 570 974
КРАТКОСРОЧНЫЕ ОБЯЗАТЕЛЬСТВА	3 095 999	3 152 973
в % к оборотным средствам	115%	105%
в % к обязательствам	84%	71%
ЗАПАСЫ И ЗАТРАТЫ	131 418	214 683
в % к оборотным средствам	5%	7%
Источники формирования запасов и затрат	2 117 772	1 785 657

## Результулирующие показатели деятельности в 2007 году

Наименование показателей	01.01.2007	31.12.2007
Коэффициент абсолютной ликвидности (1)	0,015	0.124
Коэффициент срочной ликвидности (уточненный коэффициент ликвидности) (2)	0.723	0.808
Общий коэффициент ликвидности (3)	0.871	0.957
Коэффициент обеспеченности оборотными средствами (4)	2,204	2.627
Коэффициент оборотных средств в производстве (5)	0.107	0.187
Коэффициент рентабельности продаж (6)	0.041	0.180
Рентабельность активов (7)	1.55%	22.38%
Норма чистой прибыли (8)	0,50%	10.01%

- (1) - показывает, какая часть текущих обязательств может быть погашена на дату составления баланса или другую дату;
- (2) - показывает, какая часть текущих обязательств может быть погашена не только за счет имеющихся денежных средств, но и за счет ожидаемых поступлений;
- (3) - позволяет установить, в какой степени текущие активы покрывают краткосрочные обязательства;
- (4) - характеризует объем оборотных активов, выраженный в среднемесячных доходах, а также их оборачиваемость;
- (5) - коэффициент оборотных средств в производстве вычисляется как отношение стоимости оборотных средств (запасов с НДС) к среднемесячной выручке;
- (6) - показывает, сколько прибыли приходится на рубль реализованной продукции;
- (7) - показывает эффективность использования всего имущества компании;
- (8) - норма чистой прибыли характеризует доходность хозяйственной деятельности организации.

Финансовый год Обществом закончен успешно. Чистая прибыль составила 1 379 781 тыс. руб.

По итогам 1 полугодия 2007 года были начислены дивиденды в размере 450 000 тыс.руб., по итогам 9 месяцев 2007 – в размере 225 000 тыс.руб. Базовая прибыль на одну акцию составила 3 748,84 руб.

Задолженность перед учредителем по выплате дивидендов на 31.12.07 составила 183 906 тыс.руб., которая частично погашена в январе 2008 г.

Кроме того, в 2007 году были начислены и выплачены дивиденды за 2006 год в размере 70 000 тыс.руб.

Успешная финансовая деятельность компании позволила в 2007 году направить 16, 696 млн. руб. на оказание благотворительной помощи, на выплаты социального характера в натуральном и денежном выражении более 15,361 млн. руб., что способствует повышению социальной защищенности сотрудников компании.

Планы Компании на 2007год предусматривают приобретение подвижного состава, предоставление подвижного состава в аренду и развитие деятельности в области оказания транспортно-экспедиторских и посреднических услуг, а так же привлечение новых клиентов и выход на новые рынки сбыта.

Генеральный директор

ОАО «Новая перевозочная компания»

ЭЦП подтверждена

Шпаков В.В.

Главный бухгалтер

Орлова М.Н.

Документы приняты по ТКС



## АУДИТОРСКОЕ ЗАКЛЮЧЕНИЕ ПО ФИНАНСОВОЙ (БУХГАЛТЕРСКОЙ) ОТЧЕТНОСТИ

Общему собранию акционеров,  
исполнительному органу  
ОАО «Новая перевозочная компания»

### Аудитор

Наименование: Общество с ограниченной ответственностью «Аудиторская фирма «ГРОСС-АУДИТ».

Место нахождения: 119899, г.Москва, Воробьевы горы, МГУ, лабораторный корп. НИИЯФ.

Государственная регистрация: Свидетельство Московской Регистрационной палаты от 18.02.1997 №864.637.

Лицензия №Е001542 на осуществление аудиторской деятельности, выданная на основании приказа Минфина РФ от 06.09.2002 №200, сроком на пять лет (продлена до 06.09.2012).

### Аудируемое лицо

Наименование: Открытое акционерное общество «Новая перевозочная компания».

Место нахождения: 115184, г.Москва, Озерковский пер., д. 12.

Государственная регистрация: Свидетельство ИМНС РФ №5 по Центральному административному округу г.Москвы от 24.06.2003 №004519547.

1. Мы провели аудит прилагаемой финансовой (бухгалтерской) отчетности организации ОАО «Новая перевозочная компания» за период с 1 января по 31 декабря 2007 года включительно.

Финансовая (бухгалтерская) отчетность организации ОАО «Новая перевозочная компания» состоит из:

- бухгалтерского баланса;
- отчета о прибылях и убытках;
- приложений к бухгалтерскому балансу и отчету о прибылях и убытках;
- пояснительной записки.

Ответственность за подготовку и представление этой финансовой (бухгалтерской) отчетности несет исполнительный орган организации ОАО «Новая перевозочная компания». Наша обязанность заключается в том, чтобы выразить мнение о достоверности во всех существенных отношениях данной отчетности и соответствии порядка ведения бухгалтерского учета законодательству Российской Федерации на основе проведенного аудита.

2. Мы провели аудит в соответствии с:

- Федеральным законом от 07.08.2001 №119-ФЗ «Об аудиторской деятельности»;
- федеральными правилами (стандартами) аудиторской деятельности, утвержденными постановлением Правительства РФ от 23.09.2002 №696 «Об утверждении федеральных правил (стандартов) аудиторской деятельности» (в ред. постановлений Правительства РФ от 04.07.2003 №405, 07.10.2004 №532, 16.04.2005 №228, 25.08.2006 №523);
- правилами (стандартами) аудиторской деятельности Аудитора.

Аудит планировался и проводился таким образом, чтобы получить разумную уверенность в том, что финансовая (бухгалтерская) отчетность не содержит существенных искажений. Аудит проводился на выборочной основе и включал в себя изучение на основе

тестирования доказательств, подтверждающих числовые показатели в финансовой (бухгалтерской) отчетности и раскрытие в ней информации о финансово-хозяйственной деятельности, оценку соблюдения принципов и правил бухгалтерского учета, применяемых при подготовке финансовой (бухгалтерской) отчетности, рассмотрение основных оценочных показателей, полученных руководством Аудируемого лица, а также оценку представления финансовой (бухгалтерской) отчетности. Мы полагаем, что проведенный аудит представляет достаточные основания для выражения нашего мнения о достоверности финансовой (бухгалтерской) отчетности и соответствии порядка ведения бухгалтерского учета законодательству Российской Федерации.

3. По нашему мнению, финансовая (бухгалтерская) отчетность организации ОАО «Новая перевозочная компания» отражает достоверно во всех существенных отношениях финансовое положение на 31 декабря 2007 года и результаты ее финансово-хозяйственной деятельности за период с 1 января по 31 декабря 2007 года включительно в соответствии с требованиями законодательства Российской Федерации в части подготовки финансовой (бухгалтерской) отчетности.

Не изменяя мнения о достоверности финансовой (бухгалтерской) отчетности, мы обращаем внимание на необходимость усиления внутреннего контроля оформления первичных учетных документов и отражения хозяйственных операций по ним в соответствии с действующим законодательством РФ.

03.03.2008

Генеральный директор  
ООО «Аудиторская фирма «ГРОСС-АУДИТ»



 А.В. Тимохов

Руководитель аудиторской проверки  
(Квалификационный аттестат аудитора №К 000047  
без ограничения срока действия)

 И.В. Федотова