



**БУХГАЛТЕРСКИЙ БАЛАНС**  
на "31" Декабря 2017 г.

Организация: Акционерное общество "Новая перевозочная компания"  
Идентификационный номер налогоплательщика  
Вид экономической деятельности: Организация перевозок грузов  
Организационно-правовая форма/форма собственности: Акционерное общество  
Единица измерения: Тыс. руб.  
Местонахождение (адрес): 105082, город Москва, площадь Спартаковская, дом 16/15, стр.6

|                          |            |    |      |
|--------------------------|------------|----|------|
| Форма по ОКУД            | Коды       |    |      |
| Дата (число, месяц, год) | 31         | 12 | 2017 |
| по ОКПО                  | 0710001    |    |      |
| по ИНН                   | 70104409   |    |      |
| по ОКВЭД                 | 7705503750 |    |      |
| по ОКФС/ОКФС             | 52.29      |    |      |
| по ОКЕИ                  | 47         | 34 |      |
|                          | 384        |    |      |

| Пояснения | Наименование показателя  | Код  | На 31.12.2017 | На 31.12.2016 | На 31.12.2015 |
|-----------|--|------|---------------|---------------|---------------|
|           | <b>АКТИВ</b>   |      |               |               |               |
|           | <b>I. Внеоборотные активы</b>                                  |      |               |               |               |
| 4.1.      | Нематериальные активы  | 1110 | 27            | 30            | 34            |
|           | Результаты исследований и разработок                           | 1120 | -             | -             | -             |
|           | Нематериальные поисковые активы                                | 1130 | -             | -             | -             |
|           | Материальные поисковые активы                                  | 1140 | -             | -             | -             |
| 4.2.1     | Основные средства, в т.ч.                                      | 1150 | 21 416 019    | 22 406 329    | 24 152 891    |
|           | - основные средства  | 1151 | 21 416 019    | 22 166 701    | 23 913 161    |
|           | - вложения во внеоборотные активы                              | 1152 | -             | 239 628       | 239 730       |
|           | Доходные вложения в материальные ценности                      | 1160 | -             | -             | -             |
|           | Финансовые вложения  | 1170 | -             | -             | -             |
| 4.3.      | Отложенные налоговые активы                                    | 1180 | 23 828        | 21 286        | 161 980       |
|           | Прочие внеоборотные активы                                     | 1190 | 15 758        | 6 128         | 12 889        |
|           | ИТОГО по разделу I   | 1100 | 21 455 632    | 22 433 773    | 24 327 794    |
|           | <b>II. Оборотные активы</b>                                    |      |               |               |               |
| 4.4.      | Запасы   | 1210 | 340 081       | 291 540       | 268 780       |
|           | НДС по приобретенным ценностям                                 | 1220 | 379 168       | 271 151       | 153 630       |
| 4.5.      | Дебиторская задолженность, в т.ч.:                             | 1230 | 3 489 788     | 3 417 924     | 3 177 652     |
|           | Долгосрочная дебиторская задолженность, в т.ч.:                | 1231 | 18 377        | 17 225        | 17 225        |
|           | - авансы выданные  | 1232 | 18 377        | 17 225        | 17 225        |
|           | Краткосрочная дебиторская задолженность, в т.ч.:               | 1233 | 3 471 411     | 3 400 699     | 3 160 427     |
|           | - расчеты с покупателями и заказчиками                         | 1234 | 1 704 379     | 1 473 703     | 1 604 957     |
|           | - авансы выданные  | 1235 | 1 645 682     | 1 729 466     | 1 329 045     |
|           | - прочая краткосрочная дебиторская задолженность               | 1236 | 121 350       | 197 530       | 226 425       |
| 4.6.      | Финансовые вложения (за исключением денежных эквивалентов)     | 1240 | -             | 16 020        | 19 034        |
| 4.7.      | Денежные средства и денежные эквиваленты                       | 1250 | 1 632 178     | 1 685 437     | 1 619 792     |
|           | - расчетные счета  | 1251 | 56 448        | 24 764        | 462 304       |
|           | - валютные счета   | 1252 | 93 268        | 729 049       | 119 454       |
|           | - краткосрочные депозиты                                       | 1253 | 1 481 738     | 930 770       | 1 037 128     |
|           | - прочие денежные средства (касса, денежные средства филиалов) | 1254 | 724           | 854           | 906           |
|           | Прочие оборотные активы  | 1260 | 172 193       | 187 495       | 148 666       |
|           | ИТОГО по разделу II  | 1200 | 6 013 408     | 5 869 567     | 5 387 554     |
|           | <b>БАЛАНС</b>  | 1600 | 27 469 040    | 28 303 340    | 29 715 348    |

| Пояснения | Наименование показателя  | Код  | На 31.12.2017 | На 31.12.2016 | На 31.12.2015 |
|-----------|--|------|---------------|---------------|---------------|
|           | <b>ПАССИВ</b>  |      |               |               |               |
|           | <b>III. Капитал и резервы</b>  |      |               |               |               |
| 12.       | Уставный капитал (складочный капитал, уставный фонд, вклады товарищей) | 1310 | 1 032 000     | 1 032 000     | 1 032 000     |
|           | Собственные акции, выкупленные у акционеров                            | 1320 | -             | -             | -             |
|           | Переоценка внеоборотных активов  | 1340 | -             | -             | -             |
|           | Добавочный капитал (без переоценки)                                    | 1350 | 409 400       | 409 400       | 409 400       |
|           | Резервный капитал  | 1360 | 51 600        | 51 600        | 51 600        |
|           | Нераспределенная прибыль (непокрытый убыток), в т.ч.:                  | 1370 | 16 706 519    | 14 345 274    | 11 616 877    |
|           | - нераспределенная прибыль (непокрытый убыток) прошлых лет             | 1371 | 8 345 268     | 11 616 877    | 11 154 036    |
|           | - чистая прибыль (убыток) отчетного года                               | 1372 | 8 361 251     | 2 728 397     | 597 616       |
|           | - реорганизация юридического лица                                      | 1373 | -             | -             | (134 775)     |
|           | ИТОГО по разделу III   | 1300 | 18 199 519    | 15 838 274    | 13 109 877    |
|           | <b>IV. Долгосрочные обязательства</b>                                  |      |               |               |               |
| 5.1.      | Заемные средства, в т.ч.:  | 1410 | 2 565 657     | 5 649 640     | 8 342 535     |
|           | - долгосрочные кредиты и займы   | 1411 | 2 565 657     | 5 569 209     | 8 328 059     |
|           | - проценты по долгосрочным кредитам и займам                           | 1412 | -             | 80 431        | 14 476        |
| 5.2.      | Отложенные налоговые обязательства                                     | 1420 | 1 888 165     | 1 638 762     | 1 475 952     |
|           | Оценочные обязательства  | 1430 | -             | -             | -             |
|           | Прочие обязательства   | 1450 | -             | -             | -             |
|           | ИТОГО по разделу IV  | 1400 | 4 453 822     | 7 288 402     | 9 818 487     |
|           | <b>V. Краткосрочные обязательства</b>                                  |      |               |               |               |
| 5.3.      | Заемные средства, в т.ч.:  | 1510 | 1 865 918     | 3 008 830     | 4 449 131     |
|           | - краткосрочная часть долгосрочных кредитов и займов                   | 1511 | 1 854 905     | 3 000 518     | 4 429 001     |
|           | - краткосрочная часть процентов по долгосрочным кредитам и займам      | 1512 | 11 013        | 8 312         | 20 118        |
|           | - прочие заемные средства (краткосрочные кредиты и займы)              | 1513 | -             | -             | 12            |
| 5.4.      | Кредиторская задолженность, в т.ч.:                                    | 1520 | 2 891 879     | 2 148 465     | 2 295 640     |
|           | - расчеты с поставщиками и подрядчиками                                | 1521 | 593 207       | 423 165       | 470 876       |
|           | - авансы полученные  | 1522 | 1 650 015     | 1 453 660     | 1 518 773     |
|           | - расчеты по налогам и страховым взносам                               | 1523 | 170 289       | 130 246       | 123 840       |
|           | - прочая кредиторская задолженность                                    | 1524 | 478 368       | 141 394       | 182 151       |
|           | Доходы будущих периодов  | 1530 | -             | -             | -             |
| 5.5.      | Оценочные обязательства  | 1540 | 11 071        | 19 369        | 42 213        |
|           | Прочие обязательства   | 1550 | 46 831        | -             | -             |
|           | ИТОГО по разделу V   | 1500 | 4 815 699     | 5 176 664     | 6 786 984     |
|           | <b>БАЛАНС</b>  | 1700 | 27 469 040    | 28 303 340    | 29 715 348    |

Руководитель организации  Шпаков В. В. Главный бухгалтер  Орлова М. Н.





**ОТЧЕТ О ФИНАНСОВЫХ РЕЗУЛЬТАТАХ**  
За 12 месяцев 2017 г.

Организация: Акционерное общество "Новая перевозочная компания"  
Идентификационный номер налогоплательщика  
Вид экономической деятельности: Организация перевозок грузов  
Организационно-правовая форма/форма собственности:  
Акционерное общество  
Единица измерения: Тys. руб.

|                          |                         |    |      |
|--------------------------|-------------------------|----|------|
| Форма по ОКУД            | 0710002                 |    |      |
| Дата (число, месяц, год) | 31                      | 12 | 2017 |
| по ОКПО                  | 70104409                |    |      |
| ИНН                      | 7705503750              |    |      |
| по ОКВЭД                 | 52.29, 49.20, 77.39, 12 |    |      |
| по ОКОПФ/ОКФС            | 47                      | 34 |      |
| по ОКЕИ                  | 384                     |    |      |

| Пояснения | Наименование показателя                            | Код  | За 12 месяцев 2017 г. | За 12 месяцев 2016 г. |
|-----------|--|------|-----------------------|-----------------------|
| 3.1.      | Выручка, в т.ч.:                                   | 2110 | 53 965 146            | 41 911 640            |
|           | - услуги по организации перевозок грузов           | 2111 | 53 546 264            | 41 601 176            |
| 3.2.      | Себестоимость продаж                               | 2120 | (41 072 468)          | (35 970 110)          |
|           | - по услугам по организации перевозок грузов       | 2121 | (40 753 660)          | (35 703 658)          |
|           | Валовая прибыль (убыток)                           | 2100 | 12 892 678            | 5 941 530             |
|           | Коммерческие расходы                               | 2210 | -                     | -                     |
| 3.3.      | Управленческие расходы                             | 2220 | (1 164 984)           | (953 378)             |
|           | <b>Прибыль (убыток) от продаж</b>                  | 2200 | 11 727 694            | 4 988 152             |
|           | Доходы от участия в других организациях            | 2310 | -                     | -                     |
| 3.4.      | Проценты к получению                               | 2320 | 260 530               | 101 258               |
| 3.5.      | Проценты к уплате                                  | 2330 | (913 240)             | (1 239 667)           |
| 3.6.      | Прочие доходы, в т.ч.:                             | 2340 | 21 263 581            | 22 827 697            |
|           | - доходы от продажи валюты                         | 2341 | 20 289 964            | 20 976 842            |
| 3.7.      | Прочие расходы, в т.ч.:                            | 2350 | (21 840 629)          | (23 209 624)          |
|           | - расходы, связанные с продажей валюты             | 2351 | (20 183 403)          | (20 845 954)          |
| 3.8.      | <b>Прибыль (убыток) до налогообложения</b>         | 2300 | 10 497 936            | 3 467 816             |
|           | Текущий налог на прибыль                           | 2410 | (1 891 305)           | (438 751)             |
|           | в т.ч. постоянные налоговые обязательства (активы) | 2421 | 38 582                | 48 692                |
| 5.2.      | Изменение отложенных налоговых обязательств        | 2430 | (249 407)             | (162 810)             |
| 4.3.      | Изменение отложенных налоговых активов             | 2450 | 2 542                 | (140 694)             |
|           | Прочее   | 2460 | 1 485                 | 2 836                 |
| 15.       | <b>Чистая прибыль (убыток)</b>                     | 2400 | 8 361 251             | 2 728 397             |

| Пояснения | Наименование показателя   | Код  | За 12 месяцев 2017 г. | За 12 месяцев 2016 г. |
|-----------|---|------|-----------------------|-----------------------|
|           | <b>СПРАВОЧНО</b>  |      |                       |                       |
|           | Результат от переоценки внеоборотных активов, не включаемый в чистую прибыль (убыток) периода | 2510 | -                     | -                     |
|           | Результат от прочих операций, не включаемый в чистую прибыль (убыток) периода                 | 2520 | -                     | -                     |
|           | Совокупный финансовый результат периода   | 2500 | 8 361 250             | 2 728 397             |
|           | Базовая прибыль (убыток) на акцию   | 2900 | 8                     | 3                     |
|           | Разводненная прибыль (убыток) на акцию  | 2910 | -                     | -                     |

Руководитель организации  Шпаков В. В. Главный бухгалтер  Орлова М. Н.

" 19 ФЕВ 2018  
20 г.



Приложение № 2  
к Приказу Министерства финансов  
Российской Федерации  
от 02.07.2010 № 66н  
(в ред. Приказа Минфина РФ  
от 05.10.2011 № 124н)

Отчет об изменениях капитала  
за 20 17 г.

|   |                      |    |      |
|---|----------------------|----|------|
| Форма по ОКУД   | 0710003              |    |      |
| Дата (число, месяц, год)  | 31                   | 12 | 2017 |
| Организация <u>Акционерное общество "Новая перевозочная компания"</u> по ОКПО               | 70104409             |    |      |
| Идентификационный номер налогоплательщика   | ИНН 7705503750       |    |      |
| Вид экономической деятельности <u>Организация перевозок грузов</u> по ОКВЭД                 | 52.29.49.20,77.39.12 |    |      |
| Организационно-правовая форма/форма собственности <u>Акционерное общество</u> по ОКОПФ/ОКФС | 47                   | 34 |      |
| Единица измерения: Тys. руб.  | по ОКЕИ 384          |    |      |

1. Движение капитала

| Наименование показателя                                    | Код  | Уставный капитал | Собственные акции, выкупленные у акционеров | Добавочный капитал | Резервный капитал | Нераспределенная прибыль (непокрытый убыток) | Итого      |
|--|------|------------------|---|--------------------|-------------------|--|------------|
| Величина капитала на 31 декабря 2015                       | 3100 | 1 032 000        | ( - )                                       | 409 400            | 51 600            | 11 616 877                                   | 13 109 877 |
| <u>За 2016 г.</u>  |      |                  |   |                    |                   |  |            |
| Увеличение капитала - всего:                               | 3210 | -                | -   | -                  | -                 | 2 728 397                                    | 2 728 397  |
| в том числе:   |      |                  |   |                    |                   |  |            |
| чистая прибыль   | 3211 | x                | x   | x                  | x                 | 2 728 397                                    | 2 728 397  |
| переоценка имущества                                       | 3212 | x                | x   | -                  | x                 | -  | -          |
| доходы, относящиеся непосредственно на увеличение капитала | 3213 | x                | x   | -                  | x                 | -  | -          |
| дополнительный выпуск акций                                | 3214 | -                | -   | -                  | x                 | x  | -          |
| увеличение номинальной стоимости акций                     | 3215 | -                | -   | -                  | x                 | -  | x          |
| реорганизация юридического лица                            | 3216 | -                | -   | -                  | -                 | -  | -          |

|   |             |                  |              |                |               |                   |                   |
|---|-------------|------------------|--------------|----------------|---------------|-------------------|-------------------|
| Уменьшение капитала - всего:                                | 3220        | ( - )            | -            | ( - )          | ( - )         | ( - )             | ( - )             |
| в том числе:  |             |                  |              |                |               |                   |                   |
| убыток  | 3221        | x                | x            | x              | x             | ( - )             | ( - )             |
| переоценка имущества  | 3222        | x                | x            | ( - )          | x             | ( - )             | ( - )             |
| расходы, относящиеся непосредственно на уменьшение капитала | 3223        | x                | x            | ( - )          | x             | ( - )             | ( - )             |
| уменьшение номинальной стоимости акций                      | 3224        | ( - )            | -            | -              | x             | -                 | ( - )             |
| уменьшение количества акций                                 | 3225        | ( - )            | -            | -              | x             | -                 | ( - )             |
| реорганизация юридического лица                             | 3226        | -                | -            | -              | -             | -                 | ( - )             |
| дивиденды   | 3227        | x                | x            | x              | x             | ( - )             | ( - )             |
| Изменение добавочного капитала                              | 3230        | x                | x            | -              | -             | -                 | x                 |
| Изменение резервного капитала                               | 3240        | x                | x            | x              | -             | -                 | x                 |
| <b>Величина капитала на 31 декабря 2016</b>                 | <b>3200</b> | <b>1 032 000</b> | <b>( - )</b> | <b>409 400</b> | <b>51 600</b> | <b>14 345 274</b> | <b>15 836 274</b> |
| <b>За 2017 г.</b>   |             |                  |              |                |               |                   |                   |
| Увеличение капитала - всего:                                | 3310        | -                | -            | -              | -             | 8 361 251         | 8 361 251         |
| в том числе:  |             |                  |              |                |               |                   |                   |
| чистая прибыль  | 3311        | x                | x            | x              | x             | 8 361 251         | 8 361 251         |
| переоценка имущества  | 3312        | x                | x            | -              | x             | -                 | -                 |
| доходы, относящиеся непосредственно на увеличение капитала  | 3313        | x                | x            | -              | x             | -                 | -                 |
| дополнительный выпуск акций                                 | 3314        | -                | -            | -              | x             | x                 | -                 |
| увеличение номинальной стоимости акций                      | 3315        | -                | -            | -              | x             | -                 | x                 |
| реорганизация юридического лица                             | 3316        | -                | -            | -              | -             | -                 | -                 |
| Уменьшение капитала - всего:                                | 3320        | ( - )            | -            | ( - )          | ( - )         | ( 6 000 006 )     | ( 6 000 006 )     |
| в том числе:  |             |                  |              |                |               |                   |                   |
| убыток  | 3321        | x                | x            | x              | x             | ( - )             | ( - )             |
| переоценка имущества  | 3322        | x                | x            | ( - )          | x             | ( - )             | ( - )             |
| расходы, относящиеся непосредственно на уменьшение капитала | 3323        | x                | x            | ( - )          | x             | ( - )             | ( - )             |
| уменьшение номинальной стоимости акций                      | 3324        | ( - )            | -            | -              | x             | -                 | ( - )             |
| уменьшение количества акций                                 | 3325        | ( - )            | -            | -              | x             | -                 | ( - )             |
| реорганизация юридического лица                             | 3326        | -                | -            | -              | -             | ( - )             | ( - )             |
| дивиденды   | 3327        | x                | x            | x              | x             | ( 6 000 006 )     | ( 6 000 006 )     |
| Изменение добавочного капитала                              | 3330        | x                | x            | -              | -             | -                 | x                 |
| Изменение резервного капитала                               | 3340        | x                | x            | x              | -             | -                 | x                 |
| <b>Величина капитала на 31 декабря 2017</b>                 | <b>3300</b> | <b>1 032 000</b> | <b>( - )</b> | <b>409 400</b> | <b>51 600</b> | <b>16 706 519</b> | <b>18 199 519</b> |

## 2. Корректировки в связи с изменением учетной политики и исправлением ошибок

| Наименование показателя  | Код  | На 31 декабря<br>2015 | Изменения капитала за 2016         |                       | На 31 декабря<br>2016 |
|--|------|-----------------------|------------------------------------|-----------------------|-----------------------|
|  |      |                       | за счет чистой прибыли<br>(убытка) | за счет иных факторов |                       |
| <b>Капитал - всего</b>   |      |                       |                                    |                       |                       |
| до корректировок   | 3400 | 13 109 877            | 2 728 397                          | -                     | 15 838 274            |
| корректировка в связи с:   |      |                       |                                    |                       |                       |
| изменением учетной политики  | 3410 | -                     | -                                  | -                     | -                     |
| исправлением ошибок  | 3420 | -                     | -                                  | -                     | -                     |
| после корректировок  | 3500 | 13 109 877            | 2 728 397                          | -                     | 15 838 274            |
| в том числе:   |      |                       |                                    |                       |                       |
| <b>нераспределенная прибыль (непокрытый<br/>убыток):</b>                                   |      |                       |                                    |                       |                       |
| до корректировок   | 3401 | 11 616 877            | 2 728 397                          | -                     | 14 345 274            |
| корректировка в связи с:   |      |                       |                                    |                       |                       |
| изменением учетной политики  | 3411 | -                     | -                                  | -                     | -                     |
| исправлением ошибок  | 3421 | -                     | -                                  | -                     | -                     |
| после корректировок  | 3501 | 11 616 877            | 2 728 397                          | -                     | 14 345 274            |
| <b>другие статьи капитала, по которым<br/>осуществлены корректировки:<br/>(по статьям)</b> |      |                       |                                    |                       |                       |
| до корректировок   | 3402 | 1 493 000             | -                                  | -                     | 1 493 000             |
| корректировка в связи с:   |      |                       |                                    |                       |                       |
| изменением учетной политики  | 3412 | -                     | -                                  | -                     | -                     |
| исправлением ошибок  | 3422 | -                     | -                                  | -                     | -                     |
| после корректировок  | 3502 | 1 493 000             | -                                  | -                     | 1 493 000             |

Форма 0710023 с. 4

**3. Чистые активы**

| Наименование показателя | Код  | На 31 декабря<br>20 17 г. <sup>3</sup> | На 31 декабря<br>20 16 г. <sup>2</sup> | На 31 декабря<br>20 15 г. <sup>1</sup> |
|-------------------------|------|--|--|--|
| Чистые активы           | 3600 | 18 199 519                             | 15 838 274                             | 13 109 877                             |

Руководитель




(подпись)

Шпаков В.В.

(расшифровка подписи)

Главный бухгалтер




(подпись)

Орлова М.Н.

(расшифровка подписи)

« 19 ФЕВ 2018

20 г.





**ОТЧЕТ О ДВИЖЕНИИ ДЕНЕЖНЫХ СРЕДСТВ**  
За 12 месяцев 2017 г.

Организация: Акционерное общество "Новая перевозочная компания"  
Идентификационный номер налогоплательщика  
Вид экономической деятельности: Организация перевозок грузов  
Организационно-правовая форма/форма собственности:  
Акционерное общество  
Единица измерения: Тys. руб.

|                          |                        |    |      |
|--------------------------|------------------------|----|------|
| Форма по ОКУД            | Коды                   |    |      |
| Дата (число, месяц, год) | 31                     | 12 | 2017 |
| по ОКПО                  | 70104409               |    |      |
| ИНН                      | 7705503750             |    |      |
| по ОКВЭД                 | 52.29, 49.20, 77.39.12 |    |      |
| по ОКПФ/ОКФС             | 47                     | 34 |      |
| по ОКЕИ                  | 384                    |    |      |

| Наименование показателя  | Код   | За 12 месяцев 2017 г. | За 12 месяцев 2016 г. |
|--|-------|-----------------------|-----------------------|
| <b>Денежные потоки от текущих операций</b>   |       |                       |                       |
| Поступления - всего  | 4110  | 55 674 158            | 42 491 267            |
| в том числе:   |       |                       |                       |
| от продажи продукции, товаров, работ и услуг   | 4111  | 53 790 518            | 41 839 104            |
| арендных платежей, лицензионных платежей, роялти, комиссионных и иных аналогичных платежей | 4112  | 421 628               | 309 018               |
| от перепродажи финансовых вложений   | 4113  | -                     | -                     |
| от возврата предоставленного займа единственному акционеру                                 | 4114  | 610 798               | -                     |
| процентов по предоставленному займу единственному акционеру                                | 4115  | 5 197                 | -                     |
| прочие поступления   | 4119  | 846 017               | 343 145               |
| Платежи - всего  | 4120  | (43 973 279)          | (37 942 464)          |
| в том числе:   |       |                       |                       |
| поставщикам (подрядчикам) за сырье, материалы, работы, услуги                              | 4121  | (38 400 348)          | (34 073 426)          |
| в связи с оплатой труда работников   | 4122  | (1 172 733)           | (945 504)             |
| процентов по долговым обязательствам, в т.ч.:  | 4123  | (989 481)             | (1 185 516)           |
| проценты по полученным займам от единственного акционера                                   | 41231 | (129 173)             | -                     |
| налога на прибыль организаций  | 4124  | (1 684 755)           | (371 242)             |
| предоставление займа единственному акционеру   | 4125  | (610 798)             | -                     |
| прочие платежи   | 4129  | (1 115 164)           | (1 366 776)           |
| Сальдо денежных потоков от текущих операций  | 4100  | 11 700 879            | 4 548 803             |

| Наименование показателя   | Код    | За 12 месяцев 2017 г. | За 12 месяцев 2016 г. |
|---|--------|-----------------------|-----------------------|
| <b>Денежные потоки от инвестиционных операций</b>   |        |                       |                       |
| Поступления - всего   | 4210   | 231 016               | 1 098 886             |
| в том числе:  |        |                       |                       |
| от продажи внеоборотных активов (кроме финансовых вложений)   | 4211   | 231 016               | 1 096 973             |
| от продажи акций других организаций (долей участия)   | 4212   | -                     | -                     |
| от возврата предоставленных займов, от продажи долговых ценных бумаг (прав требования денежных средств к другим лицам)              | 4213   | 0                     | 884                   |
| дивидендов, процентов по долговым финансовым вложениям и аналогичных поступлений от долевого участия в других организациях          | 4214   | 0                     | 1 029                 |
| прочие поступления  | 4219   | -                     | -                     |
| Платежи - всего   | 4220   | (1 212 637)           | (932 930)             |
| в том числе:  |        |                       |                       |
| в связи с приобретением, созданием, модернизацией, реконструкцией и подготовкой к использованию внеоборотных активов                | 4221   | (1 200 410)           | (931 347)             |
| в связи с приобретением акций других организаций (долей участия)  | 4222   | -                     | -                     |
| в связи с приобретением долговых ценных бумаг (прав требования денежных средств к другим лицам), предоставление займов другим лицам | 4223   | (12 227)              | (1 583)               |
| процентов по долговым обязательствам, включаемым в стоимость инвестиционного актива   | 4224   | -                     | -                     |
| прочие платежи  | 4229   | -                     | -                     |
| Сальдо денежных потоков от инвестиционных операций  | 4200   | (981 621)             | 165 956               |
| <b>Денежные потоки от финансовых операций</b>   |        |                       |                       |
| Поступления - всего   | 4310   | 5 650 000             | 1 300 000             |
| в том числе:  |        |                       |                       |
| получение кредитов и займов, в т.ч.:  | 4311   | 5 650 000             | 1 300 000             |
| получение займа от единственного акционера  | 4311.1 | 650 000               | -                     |
| денежных вкладов собственников (участников)   | 4312   | -                     | -                     |
| от выпуска акций, увеличения долей участия  | 4313   | -                     | -                     |
| от выпуска облигаций, векселей и других долговых ценных бумаг и др.   | 4314   | -                     | -                     |
| прочие поступления  | 4319   | -                     | -                     |

| Наименование показателя   | Код   | За 12 месяцев 2017 г. | За 12 месяцев 2016 г. |
|---|-------|-----------------------|-----------------------|
| Платежи - всего   | 4320  | (16 249 584)          | (5 788 821)           |
| в том числе:  |       |                       |                       |
| собственникам (участникам) в связи с выкупом у них акций (долей участия) организации или их выходом из состава участников | 4321  | -                     | -                     |
| на уплату дивидендов и иных платежей по распределению прибыли в пользу собственников (единственного акционера)            | 4322  | (6 000 006)           | -                     |
| в связи с погашением (выкупом) векселей и других долговых ценных бумаг, возврат кредитов и займов, в т.ч.:                | 4323  | (9 799 165)           | (5 487 335)           |
| возврат займа единственному акционеру   | 43231 | (1 309 556)           | -                     |
| прочие платежи  | 4329  | (450 413)             | (301 486)             |
| Сальдо денежных потоков от финансовых операций  | 4300  | (10 599 584)          | (4 488 821)           |
| Сальдо денежных потоков за отчетный период  | 4400  | 119 674               | 225 938               |
| Остаток денежных средств и денежных эквивалентов на начало отчетного периода  | 4450  | 1 685 437             | 1 619 792             |
| Остаток денежных средств и денежных эквивалентов на конец отчетного периода   | 4500  | 1 632 178             | 1 685 437             |
| Величина влияния изменений курса иностранной валюты по отношению к рублю  | 4490  | (172 933)             | (160 293)             |

Руководитель организации

Шпаков В. В. Главный бухгалтер

Орлова М. Н.

" " 19 ФЕВ 2018 г.

