

 1050 2013	ИНН 7705503750 КПП 997650001 Стр. 1	Форма по КНД 0710099					
<b>Бухгалтерская отчетность</b>							
Номер корректировки 0	Отчетный период (код) 34	Отчетный год 2011					
<b>Открытое Акционерное Общество "Новая перевозочная компания"</b> (наименование организации)							
Код вида экономической деятельности по классификатору ОКВЭД	<input type="text" value="63.40"/>						
Код по ОКПО	<input type="text" value="70104409"/>						
Форма собственности (по ОКФС)	<input type="text" value="34"/>						
Организационно-правовая форма (по ОКОПФ)	<input type="text" value="47"/>						
Единица измерения: (тыс. руб. / млн. руб. - код по ОКЕИ)	<input type="text" value="384"/>						
На 18 страницах		с приложением документов или их копий на _____ листах					
<p><b>Достоверность и полноту сведений, указанных в настоящем документе, подтверждаю:</b></p> <p>Руководитель Шпаков Валерий Васильевич <small>(фамилия, имя, отчество полностью)</small></p> <p>Подпись _____ Дата 07.03.2012</p> <p style="text-align: center;">МП</p> <p>Главный бухгалтер Орлова Маргарита Николаевна <small>(фамилия, имя, отчество полностью)</small></p> <p>Подпись _____</p>	<p><b>Заполняется работником налогового органа</b> Сведения о представлении документа</p> <p>Данный документ представлен (код)</p> <p>на _____ страницах</p> <p style="text-align: center;">в составе (отметить знаком V)</p> <table style="width: 100%; border: none;"> <tr> <td style="width: 50%; text-align: center;">0710001</td> <td style="width: 50%; text-align: center;">0710002</td> </tr> <tr> <td style="text-align: center;">0710003</td> <td style="text-align: center;">0710004</td> </tr> <tr> <td style="text-align: center;">0710005</td> <td style="text-align: center;">0710006</td> </tr> </table> <p>с приложением документов или их копий на _____ листах</p> <p>Дата представления документа _____</p> <p>Зарегистрирован за № _____</p> <p style="text-align: center;">_____</p> <p style="display: flex; justify-content: space-between;"><span>Фамилия, И. О.</span><span>Подпись</span></p>	0710001	0710002	0710003	0710004	0710005	0710006
0710001	0710002						
0710003	0710004						
0710005	0710006						



ИНН 7705503750  
КПП 997650001 Стр. 2

**Местонахождение (адрес)**

Почтовый индекс   
Субъект Российской Федерации (код)   
Район   
Город   
Населенный пункт  
(село, поселок и т.п.)   
Улица (проспект,  
переулок и т.п.)   
Номер дома  
(владения)   
Номер корпуса  
(строения)   
Номер офиса



ИНН 7705503750  
КПП 997650001 Стр. 3

Форма по ОКУД 0710001

**Бухгалтерский баланс**

		<b>Актив</b>			
1	2	3	4	5	6
Пояснения	Наименование показателя	Код	На отчетную дату отчетного периода	На 31 декабря предыдущего года	На 31 декабря года, предшествующего предыдущему
<b>I. ВНЕОБОРОТНЫЕ АКТИВЫ</b>					
4.1	Нематериальные активы	1110	4844	10106	15368
	Результаты исследований и разработок	1120			
4.2	Основные средства	1130	15162629	13631246	5806112
	Доходные вложения в материальные ценности	1140			
	Финансовые вложения	1150			
4.3	Отложенные налоговые активы	1160	18932	13899	23650
	Прочие внеоборотные активы	1170			
	Итого по разделу I	1100	15186405	13655251	5845130
<b>II. ОБОРОТНЫЕ АКТИВЫ</b>					
4.4	Запасы	1210	70424	67749	63236
4.5	Налог на добавленную стоимость по приобретённым ценностям	1220	389433	717578	400598
4.6	Дебиторская задолженность	1230	3879514	3441316	2590416
	Финансовые вложения (за исключением денежных эквивалентов)	1240			
4.7	Денежные средства и денежные эквиваленты	1250	473526	1692018	495446
4.8	Прочие оборотные активы	1260	503953	339644	213943
	Итого по разделу II	1200	5316850	6258305	3763639
	<b>БАЛАНС</b>	1600	20503255	19913556	9608769



ИНН 7705503750  
КПП 997650001 Стр. 4

**ПАССИВ**

Пояснения 1	Наименование показателя 2	Код 3	На отчетную дату отчетного периода 4	На 31 декабря предыдущего года 5	На 31 декабря года, предшествующего предыдущему 6
<b>III. КАПИТАЛ И РЕЗЕРВЫ</b>					
	Уставный капитал (складочный капитал, уставный фонд, вклады товарищей)	1310	902000	902000	902000
	Собственные акции, выкупленные у акционеров <sup>2</sup>	1320	( )	( )	( )
	Переоценка внеоборотных активов	1340			
	Добавочный капитал (без переоценки)	1350	409400	409400	409400
	Резервный капитал	1360	45100	45100	45100
	Нераспределенная прибыль (непокрытый убыток)	1370	7082298	4680272	2849101
	Итого по разделу III	1300	8438798	6036772	4205601
<b>IV. ДОЛГОСРОЧНЫЕ ОБЯЗАТЕЛЬСТВА</b>					
5.1	Заемные средства	1410	9699473	12147595	3684393
5.2	Отложенные налоговые обязательства	1420	88669	82584	69576
	Оценочные обязательства	1430			
5.3	Прочие обязательства	1450	90504	193686	565583
	Итого по разделу IV	1400	9878646	12423865	4319552



ИНН 7705503750  
КПП 997650001 Стр. 5

Пояснения <sup>1</sup>	Наименование показателя	Код	На отчетную дату отчетного периода	На 31 декабря предыдущего года	На 31 декабря года, предшествующего предыдущему
1	2	3	4	5	6
<b>V. КРАТКОСРОЧНЫЕ ОБЯЗАТЕЛЬСТВА</b>					
5.4	Заемные средства	1510	847974	103817	421575
5.5	Кредиторская задолженность	1520	1320525	1349102	646290
	Доходы будущих периодов	1530			
5.6	Оценочные обязательства	1540	17312		
5.7	Прочие обязательства	1550	0		15751
	Итого по разделу V	1500	2185811	1452919	1083616
	<b>БАЛАНС</b>	1700	20503255	19913556	9608769

Примечания

<sup>1</sup> Указывается номер соответствующего пояснения к бухгалтерскому балансу и отчету о прибылях и убытках.

<sup>2</sup> Здесь и в других формах отчетов вычитаемый или отрицательный показатель показывается в круглых скобках.

<sup>3</sup> Заполняется некоммерческими организациями



ИНН 7705503750  
КПП 997650001 Стр. 6

### Расшифровка отдельных показателей бухгалтерского баланса

Лист представляется при наличии расшифровок

Пояснения  
1  
Наименование показателя  
2  
Код  
3  
На отчетную дату  
отчетного периода  
4  
На 31 декабря  
предыдущего года  
5  
На 31 декабря года,  
предшествующего  
предыдущему  
6

1	2	3	4	5	6
<b>Нематериальные активы (стр. 1110), в том числе:</b>					
4.1	Товарный знак	11101	22	30	38
4.1	Информационная система автоматизированного планирования перевозок	11102	4822	10076	15330
<b>Результаты исследований и разработок (стр. 1120), в том числе:</b>					
<b>Основные средства (стр. 1130), в том числе:</b>					
4.2	Транспортные средства	11301	15145543	13617145	5733652
4.2	Производственный и хозяйственный инвентарь	11302	17086	14101	6507
4.2	Незавершенное строительство	11303	0		65953
<b>Доходные вложения (стр. 1140), в том числе:</b>					
<b>Финансовые вложения (стр. 1150), в том числе:</b>					
<b>Отложенные налоговые активы (стр. 1160), в том числе:</b>					
4.3	Разницы по расчетам в условных единицах	11601	12193	13899	23650
4.3	Разницы по резервам	11602	6739		
<b>Вписываемые показатели (стр. 1165), в том числе:</b>					
<b>Прочие внеоборотные активы (стр. 1170), в том числе:</b>					



ИНН 7705503750  
КПП 997650001 Стр. 7

### Расшифровка отдельных показателей бухгалтерского баланса

Лист представляется при наличии расшифровок

Пояснения	Наименование показателя	Код	На отчетную дату отчетного периода	На 31 декабря предыдущего года	На 31 декабря года, предыдущего предыдущему
1	2	3	4	5	6
<b>Запасы (стр. 1210), в том числе:</b>					
4.4	Материалы	12101	70424	67749	63236
<b>Налог на добавленную стоимость по приобретенным ценностям (стр. 1220), в том числе:</b>					
4.5	НДС по экспорту, лизингу, отложенный, НПК-налоговый агент	12201	389433	717578	400598
<b>Дебиторская задолженность (стр. 1230), в том числе:</b>					
4.6	Задолженность покупателей товаров, работ, услуг, по ВР	12301	875082	1186632	697552
4.6	Авансы, выданные поставщикам товаров, работ, услуг	12302	2658229	1186281	563080
4.6	Задолженность бюджета по налогам	12303	265422	980123	529585
4.6	Авансы, выданные лизингодателям	12304	1838	39732	503361
4.6	Прочая дебиторская задолженность	12305	78943	48548	296838
<b>Финансовые вложения (за исключением денежных эквивалентов) (стр. 1240), в том числе:</b>					
<b>Денежные средства и денежные эквиваленты (стр. 1250), в том числе:</b>					
4.7	Расчетный счет, касса	12501	456225	45667	13750
4.7	Специальные счета в банках (депозиты)	12502	17301	1646351	481696
<b>Вписываемые показатели (стр. 1255), в том числе:</b>					
<b>Прочие оборотные активы (стр. 1260), в том числе:</b>					
4.8	НДС по авансам полученным	12601	17336	9030	12300
4.8	НДС по неподтвержденному экспорту	12602	419502	224054	162652
4.8	Расходы будущих периодов	12603	67115	106560	38991



ИНН 7705503750  
КПП 997650001 Стр. 8

### Расшифровка отдельных показателей бухгалтерского баланса

Лист представляется при наличии расшифровок

Пояснения	Наименование показателя	Код	На отчетную дату отчетного периода	На 31 декабря предыдущего года	На 31 декабря года, предыдущего предыдущему
1	2	3	4	5	6
<b>Уставный капитал (складочный капитал, уставный фонд, вклады товарищей)/Паевой фонд (стр. 1310), в том числе:</b>					
	Уставный капитал	13101	902000	902000	902000
<b>Собственные акции, выкупленные у акционеров (стр. 1320), в том числе:</b>					
<b>Переоценка внеоборотных активов (стр. 1340), в том числе:</b>					
<b>Добавочный капитал (без переоценки) / Целевые средства (стр. 1350), в том числе:</b>					
	Добавочный капитал (без переоценки)	13501	409400	409400	409400
<b>Резервный капитал/Фонд недвижимого и особо ценного движимого имущества (стр. 1360), в том числе:</b>					
	Резервы, образованные в соответствии с учредительными документами	13601	45100	45100	45100
<b>Нераспределенная прибыль (непокрытый убыток)/Резервные и иные целевые фонды (стр. 1370), в том числе:</b>					
	Нераспределенная прибыль прошлых лет	13701	3080124	2089094	2157373
	Чистая прибыль отчетного года	13702	4002174	2591178	691728
<b>Вписываемые показатели (стр. 1375), в том числе:</b>					
<b>Заемные средства (стр. 1410), в том числе:</b>					
5.1	Долгосрочные кредиты и займы	14101	7299473	9147595	3684393
5.1	Облигационный займ	14102	2400000	3000000	
<b>Отложенные налоговые обязательства (стр. 1420), в том числе:</b>					
5.2	Разницы по ОС и РБП	14201	88669	82584	69576
<b>Оценочные обязательства (стр. 1430), в том числе:</b>					





ИНН 7705503750  
КПП 997650001 Стр. 9

### Расшифровка отдельных показателей бухгалтерского баланса

Лист представляется при наличии расшифровок

Пояснения Наименование показателя Код На отчетную дату отчетного периода На 31 декабря предыдущего года На 31 декабря года, предшествующего предыдущему

1 2 3 4 5 6

1	2	3	4	5	6
<b>Вписываемые показатели (стр. 1435), в том числе:</b>					
<b>Прочие долгосрочные обязательства (стр. 1450), в том числе:</b>					
5.3	Долгосрочная часть обязательств по лизингу (ОС на балансе лизингополучателя)	14501	90504	193686	565583
<b>Заемные средства (стр. 1510), в том числе:</b>					
5.4	Краткосрочные кредиты и займы, проценты по кредитам	15101	847974	103817	421575
<b>Кредиторская задолженность (стр. 1520), в том числе:</b>					
5.5	Задолженность перед поставщиками и подрядчиками	15201	412770	138142	189813
5.5	Задолженность по налогам	15202	121587	125519	35825
5.5	Авансы полученные	15203	335382	205215	131271
5.5	Текущая часть обязательств по лизингу	15204	139167	132500	223847
5.5	Задолженность поставщикам по ВР	15205	31947	1815	1688
5.5	Задолженность перед участниками по выплате доходов	15206	0	722007	
5.5	Прочая кредиторская задолженность	15207	279672	23904	63846
<b>Доходы будущих периодов (стр. 1530), в том числе:</b>					
<b>Оценочные обязательства (стр. 1540), в том числе:</b>					
5.6	Оценочные обязательства	15401	17312		
<b>Вписываемые показатели (стр. 1545), в том числе:</b>					
<b>Прочие краткосрочные обязательства (стр. 1550), в том числе:</b>					
5.7	Прочие обязательства	15501	0		15751



ИНН 7705503750  
КПП 997650001 Стр. 10

### Отчет о прибылях и убытках

Форма по ОКУД 0710002

Пояснения <sup>1</sup>	Наименование показателя	Код	За отчетный период	За аналогичный период
			4	предыдущего года
1	2	3	4	5
3.1	Выручка <sup>2</sup>	2110	21273750	16261857
3.2	Себестоимость продаж	2120	( 13927467 )	( 11429542 )
	Валовая прибыль (убыток)	2100	7346283	4832315
	Коммерческие расходы	2210	( )	( )
3.3	Управленческие расходы	2220	( 1177488 )	( 556583 )
	Прибыль (убыток) от продаж	2200	6168795	4275732
	Доходы от участия в других организациях	2310		
3.4	Проценты к получению	2320	41730	9884
3.5	Проценты к уплате	2330	( 858082 )	( 696733 )
3.6	Прочие доходы	2340	654690	3398048
3.7	Прочие расходы	2350	( 991316 )	( 3731429 )
	<b>Прибыль (убыток) до налогообложения</b>	2300	5015817	3255502
3.8	Текущий налог на прибыль	2410	( 1030987 )	( 647006 )
3.8	в т.ч. постоянные налоговые обязательства (активы)	2421	28875	18664
5.2	Изменение отложенных налоговых обязательств	2430	-6085	-13008
4.3	Изменение отложенных налоговых активов	2450	5034	-9751
	Прочее	2460	18395	5441
	<b>Чистая прибыль (убыток)</b>	2400	4002174	2591178
<b>СПРАВОЧНО</b>				
	Результат от переоценки внеоборотных активов, не включаемый в чистую прибыль (убыток) периода	2510		
	Результат от прочих операций, не включаемый в чистую прибыль (убыток) периода	2520		
	Совокупный финансовый результат периода <sup>3</sup>	2500	4002174	2591178
	Базовая прибыль (убыток) на акцию	2900	3	2
	Разводненная прибыль (убыток) на акцию	2910		

**Примечания**

1 Указывается номер соответствующего пояснения к бухгалтерскому балансу и отчету о прибылях и убытках.  
2 Выручка отражается за минусом налога на добавленную стоимость, акцизов.  
3 Совокупный финансовый результат периода определяется как сумма строк "Чистая прибыль (убыток)", "Результат от переоценки внеоборотных активов, не включаемый в чистую прибыль (убыток) периода" и "Результат от прочих операций, не включаемый в чистую прибыль (убыток) периода"



ИНН 7705503750  
КПП 997650001 Стр. 11

**Расшифровка отдельных показателей отчета о прибылях и убытках**

*Лист представляется при наличии расшифровок*

Пояснения	Наименование показателя	Код	За отчетный период	За аналогичный период предыдущего года
1	2	3	4	5
<b>Выручка (стр. 2110), в том числе:</b>				
3.1	Доходы от обычных видов деятельности (возмездные услуги)	21101	21217484	15937998
3.1	Прочие услуги (посреднические услуги, сдача ПС в аренду)	21102	56266	323859
<b>Себестоимость продаж (стр. 2120), в том числе:</b>				
3.2	Расходы по обычным видам деятельности	21201	( 13927467 )	( 11426394 )
3.2	Расходы по прочим услугам	21202	( )	( 3148 )
<b>Валовая прибыль (убыток) (стр. 2100), в том числе:</b>				
	По доходам от обычных видов деятельности (возмездные услуги)	21001	7290017	4511604
	Доходы по прочим услугам	21002	56266	320711
<b>Коммерческие расходы (стр. 2210), в том числе:</b>				
<b>Управленческие расходы (стр. 2220), в том числе:</b>				
3.3	Управленческие расходы	22201	( 1177488 )	( 556583 )
<b>Прибыль (убыток) от продаж (стр. 2200), в том числе:</b>				
	Прибыль от продаж	22001	6168795	4275732
<b>Доходы от участия в других организациях (стр. 2310), в том числе:</b>				
<b>Проценты к получению (стр. 2320), в том числе:</b>				
3.4	Проценты по финансовым вложениям и проценты на остатки счетов	23201	41730	9884
<b>Проценты к уплате (стр. 2330), в том числе:</b>				
3.5	Проценты по долгосрочным и краткосрочным кредитам и займам	23301	( 858082 )	( 696733 )
<b>Прочие доходы (стр. 2340), в том числе:</b>				
3.6	Положительные курсовые разницы	23401	390699	341164
3.6	Доходы от продажи валюты	23402	463	2833123
3.6	Прочие доходы	23403	263528	223761
<b>Прочие расходы (стр. 2350), в том числе:</b>				
3.7	Отрицательные курсовые разницы	23501	( 414447 )	( 428427 )
3.7	Убытки от продажи валюты	23502	( 468 )	( 2832687 )
3.7	Прочие расходы	23503	( 576401 )	( 470315 )



ИНН 7705503750  
КПП 997650001 Стр. 12

**Расшифровка отдельных показателей отчета о прибылях и убытках**

*Лист представляется при наличии расшифровок*

Пояснения Наименование показателя Код За отчетный период За аналогичный период предыдущего года

1	2	3	4	5
<b>Прибыль (убыток) до налогообложения (стр. 2300), в том числе:</b>				
	Прибыль до налогообложения	23001	5015817	3255502
<b>В том числе постоянные налоговые обязательства (активы) (стр. 2421), в том числе:</b>				
3.8	Постоянные налоговые обязательства (активы)	24211	28875	18664
<b>Изменение отложенных налоговых обязательств (стр. 2430), в том числе:</b>				
5.2	Разницы по основным средствам	24301	-6085	-13008
<b>Изменение отложенных налоговых активов (стр. 2450), в том числе:</b>				
4.3	Разницы по расчетам в условных единицах и резервам	24501	5034	9751
<b>Прочее (стр. 2460), в том числе:</b>				
	Пени, штрафы по налогам	24601	494	385
	Корректировка налога на прибыль за прошлые периоды	24602	18889	5826
<b>Результат от переоценки внеоборотных активов, не включаемый в чистую прибыль (убыток) периода (стр. 2510), в том числе:</b>				
<b>Результат от прочих операций, не включаемый в чистую прибыль (убыток) периода (стр. 2520), в том числе:</b>				



ИНН 7705503750  
КПП 997650001 Стр. 13

**Отчет об изменениях капитала**

Форма по ОКУД 0710003

**I. Движение капитала**

Уставный капитал	Собственные акции, выкупленные у акционеров	Добавочный капитал	Резервный капитал	Нераспределенная прибыль (непокрытый убыток)	Итого
1	2	3	4	5	6
Величина капитала на 31 декабря года, предшествующего предыдущему (3100)					
902000	0	409400	45100	2849101	4205601
<b>(ПРЕДЫДУЩИЙ ГОД)</b>					
Увеличение капитала - всего (3210)					
0				2591178	2591178
в том числе:					
чистая прибыль (3211)				2591178	2591178
переоценка имущества (3212)					
доходы, относящиеся непосредственно на увеличение капитала (3213)					
дополнительный выпуск акций (3214)					
увеличение номинальной стоимости акций (3215)					
реорганизация юридического лица (3216)					
Уменьшение капитала - всего: (3220)					
0		0	0	(760007)	(760007)
в том числе:					
убыток (3221)				0	0
переоценка имущества (3222)		0		0	0
расходы, относящиеся непосредственно на уменьшение капитала (3223)		0		0	0
уменьшение номинальной стоимости акций (3224)					0
уменьшение количества акций (3225)					0
реорганизация юридического лица (3226)					0
дивиденды (3227)				(760007)	(760007)
Изменение добавочного капитала (3230)					
Изменение резервного капитала (3240)					



ИНН 7705503750  
КПП 997650001 Стр. 14

Уставный капитал	Собственные акции, выкупленные у акционеров	Добавочный капитал	Резервный капитал	Нераспределенная прибыль (непокрытый убыток)	Итого
1	2	3	4	5	6
<b>Величина капитала на 31 декабря предыдущего года (3200)</b>					
902000	( )	409400	45100	4680272	6036772
<b>(ОТЧЕТНЫЙ ГОД)</b>					
<b>Увеличение капитала - всего (3310)</b>					
0				4002174	4002174
в том числе:					
чистая прибыль (3311)				4002174	4002174
переоценка имущества (3312)					
доходы, относящиеся непосредственно на увеличение капитала (3313)					
дополнительный выпуск акций (3314)					
увеличение номинальной стоимости акций (3315)					
реорганизация юридического лица (3316)					
<b>Уменьшение капитала - всего (3320)</b>					
(0)		(0)	(0)	(1600148)	(1600148)
в том числе:					
убыток (3321)				0	0
переоценка имущества (3322)		0		0	0
расходы, относящиеся непосредственно на уменьшение капитала (3323)		0		0	0
уменьшение номинальной стоимости акций (3324)					0
уменьшение количества акций (3325)					0
реорганизация юридического лица (3326)					0
дивиденды (3327)				(1600148)	(1600148)
Изменение добавочного капитала (3330)					
Изменение резервного капитала (3340)					
<b>Величина капитала на 31 декабря отчетного года (3300)</b>					
902000	( )	409400	45100	7082298	8438798



ИНН 7705503750  
КПП 997650001 Стр. 15

**3. Чистые активы**

<i>Наименование показателя</i>	<i>Код</i>	<i>На 31 декабря отчетного года</i>	<i>На 31 декабря предыдущего года</i>	<i>На 31 декабря года, предшествующего предыдущему</i>
1	2	3	4	5
Чистые активы	3600	8438798	6036772	4205601



ИНН 7705503750  
КПП 997650001 Стр. 16

Отчет о движении денежных средств Форма по ОКУД 0710004

Наименование показателя	Код	За отчетный год	За аналогичный период предыдущего года
1	2	3	4
<b>Денежные потоки от текущих операций</b>			
Поступления - всего:	4110	24269513	17708188
в том числе:			
от продаж продукции, товаров и услуг	4111	23970710	17250987
арендных платежей, лицензионных платежей, роялти, комиссионных и иных аналогичных платежей	4112	79670	364593
от перепродажи финансовых вложений	4113		
прочие поступления	4119	219133	92608
Платежи - всего	4120	(16689554)	(13973990)
в том числе:			
поставщикам (подрядчикам) за сырье, материалы, работы, услуги	4121	(14692952)	(12623615)
в связи с оплатой труда работников	4122	(721674)	(488209)
процентов по долговым обязательствам	4123	(863948)	(544745)
налог на прибыль	4124	(625395)	(179810)
прочие платежи	4129	(-214415)	(137611)
Сальдо денежных потоков от текущих операций	4100	7579959	3734198
<b>Денежные потоки от инвестиционных операций</b>			
Поступления - всего	4210	1729	282839
в том числе:			
от продажи внеоборотных активов (кроме финансовых вложений)	4211	1729	477
от продажи акций других организаций (долей участия)	4212	0	30000
от возврата предоставленных займов, от продажи долговых ценных бумаг (прав требования денежных средств к другим лицам)	4213	0	168000
дивидендов, процентов по долговым финансовым вложениям и аналогичных поступлений от долевого участия в других организациях	4214	0	84361
прочие поступления	4219	0	1
Платежи - всего	4220	(4504285)	(9846668)
в том числе:			
в связи с приобретением, созданием, модернизацией, реконструкцией и подготовкой к использованию внеоборотных активов	4221	(4504285)	(9747666)
в связи с приобретением акций других организаций (долей участия)	4222	(0)	(99002)
в связи с приобретением долговых ценных бумаг (прав требования де- нежных средств к другим лицам), предоставление займов другим лицам	4223	(0)	(0)
процентов по долговым обязательствам, включаемым в стоимость инвестиционного актива	4224	(0)	(0)
прочие платежи	4229	(0)	(0)
Сальдо денежных потоков от инвестиционных операций	4200	-4502556	-9563829





ИНН 7705503750  
КПП 997650001 Стр. 17

Наименование показателя	Код	За отчетный год	За аналогичный период предыдущего года
1	2	3	4
<b>Денежные потоки от финансовых операций</b>			
Поступления - всего	4310	2063742	15587689
в том числе:			
получение кредитов и займов	4311	2045058	15401494
денежных вкладов собственников (участников)	4312		
от выпуска акций, увеличения долей участия	4313		
от выпуска облигаций, векселей и других долговых ценных бумаг и др.	4314		
прочие поступления	4319	18684	186195
Платежи - всего	4320	(6359637)	(8561486)
в том числе:			
собственникам (участникам) в связи с выкупом у них акций (долей участия) организаций или их выходом из состава участников	4321	(0)	(0)
на уплату дивидендов и иных платежей по распределению прибыли в пользу собственников (участников)	4322	(2360155)	(0)
в связи с погашением (выкупом) векселей и других долговых ценных бумаг, возврат кредитов и займов	4323	(3732883)	(7379281)
прочие платежи	4329	(266599)	(1182205)
Сальдо денежных потоков от финансовых операций	4300	-4295895	7026203
Сальдо денежных потоков за отчетный период	4400	-1218492	1196572
Остаток денежных средств и денежных эквивалентов на начало отчетного периода	4450	1692018	495446
Остаток денежных средств и денежных эквивалентов на конец отчетного периода	4500	473526	1692018
Величина влияния изменений курса иностранной валюты по отношению к рублю	4490		



ИНН 7705503750  
КПП 997650001 Стр. 18

**Расшифровка отдельных показателей отчета о движении денежных средств**

*Лист представляется при наличии расшифровок*

Наименование показателя	Код	За отчетный период	За аналогичный период предыдущего года
1	2	3	4
<b>Прочие поступления (стр. 4119), в том числе:</b>			
Положительные курсовые разницы	41191	135244	47892
Прочие расчеты	41192	83889	44716
<b>Прочие платежи (стр. 4129), в том числе:</b>			
Отрицательные курсовые разницы	41291	(73710)	(42915)
Прочие расчеты	41292	(-288125)	(94696)
<b>Прочие поступления (стр. 4219), в том числе:</b>			
Возврат неиспользованных средств на покупку ценных бумаг	42191	0	1
<b>Прочие поступления (стр. 4319), в том числе:</b>			
Возврат авансов, выданных лизингодателям	43191	18684	186195
<b>Прочие платежи (стр. 4329), в том числе:</b>			
Платежи лизингодателям	43291	(248011)	(1023082)
Прочие платежи	43292	(18588)	(159123)

**ПОЯСНИТЕЛЬНАЯ ЗАПИСКА**  
**к бухгалтерской отчетности ОАО «Новая перевозочная компания»**  
**за 2011 год**

**1. Общие сведения**

ОАО «Новая перевозочная компания» (далее Общество) создано в соответствии с законодательством РФ и зарегистрировано 24.06.2003, ОГРН общества 1037705050570.

Единственным акционером общества является иностранная Компания «Globaltrans Investment Limited», юридическое лицо, созданное в соответствии с законодательством Республики Кипр и зарегистрированное на Кипре 20.05.2004 г.

Общество зарегистрировано по адресу: 105082, г.Москва, Спартаковская пл., д.16/15, стр.6.

В течение 2011 года осуществляли свою деятельность 9 филиалов ОАО «Новая перевозочная компания».

1. Филиал ОАО «Новая перевозочная компания» в г. Владивосток.
2. Филиал ОАО «Новая прсвозочная компания» в г. Ростов-на-Дону.
3. Филиал ОАО «Новая перевозочная компания» в г. Орск Оренбургской обл.
4. Филиал ОАО «Новая перевозочная компания» в д. Зелецино Кстовского р-на Нижегородской обл. ( далее - Кстовский филиал)
5. Филиал ОАО «Новая перевозочная компания» в г. Челябинск.
6. Филиал ОАО «Новая перевозочная компания» в г. Красноярск.
7. Филиал ОАО «Новая перевозочная компания» в г. Кемерово.
8. Филиал ОАО «Новая перевозочная компания» в г. Хабаровск.
9. Филиал ОАО «Новая перевозочная компания» в г. Череповец Вологодской обл.

Кроме того, общество имеет следующие обособленные подразделения, не имеющие расчетного счета и не выделенные на отдельный баланс:

1. Обособленное подразделение в г. Новороссийск.
2. Обособленное подразделение в г. Комсомольск-на-Амуре Хабаровского края.
3. Обособленное подразделение в г. Железногорск Курской обл.
4. Обособленное подразделение в г. Санкт-Петербург.
5. Обособленное подразделение в г. Нижний Тагил.
6. Обособленное подразделение в г. Волжский.
7. Обособленное подразделение в г. Новокузнецк.
8. Обособленное подразделение в г. Кстово.
9. Обособленное подразделение в г. Ангарск.
10. Обособленное подразделение в г. Находка.

В течение 2011г. созданы следующие обособленные подразделения:

1. В г. Находка (поставлено на учет в налоговом органе 31.07.2011г.).

В течение 2011г. были закрыты следующие обособленные подразделения:

## 1. В г. Партизанск (снято с учета в налоговом органе 21.01.2011г.).

Филиалы самостоятельно не осуществляли финансово-хозяйственной деятельности, не оказывали услуги клиентам. В функции филиалов входило представление интересов Общества в филиалах ОАО «РЖД» - ДЦФТО, вагоноремонтных предприятиях, прочих структурных подразделениях ОАО «РЖД», а также в прочих организациях. Филиалы помогали оперативно решать вопросы организации перевозок различных видов грузов, обеспечивали своевременную подачу вагонов под погрузку, осуществляли слежение за продвижением грузов на протяжении всего пути, сокращали время простоев вагонов, организовывали ремонт подвижного состава.

Численность работающих в ОАО «НПК» на 31.12.2011 составила 415 человек, в том числе:

1	г. Москва	323
2	Филиал ОАО «НПК» в г. Владивосток	6
3	Филиал ОАО «НПК» в г. Ростов-на-Дону	11
4	Филиал ОАО «НПК» в г. Орск	11
5	Кстовский филиал ОАО «НПК»	5
6	Филиал ОАО «НПК» в г. Челябинск	10
7	Филиал ОАО «НПК» в г. Красноярск	4
8	Филиал ОАО «НПК» в г. Кемерово	11
9	Филиал ОАО «Новая перевозочная компания» в г. Хабаровск	3
10	Филиал ОАО «Новая перевозочная компания» в г. Череповец	12
11	Обособленное подразделение в г. Новороссийск.	3
12	Обособленное подразделение в г. Комсомольск-на-Амуре	2
13	Обособленное подразделение в г. Железногорск	1
14	Обособленное подразделение в г. Волжский	3
15	Обособленное подразделение в г. Санкт-Петербург	3
16	Обособленное подразделение в г. Новокузнецк	2
17	Обособленное подразделение в г. Нижний Тагил	1
18	Обособленное подразделение в г. Ангарск	2
19	Обособленное подразделение в г. Находка	2

Основными видами деятельности общества в 2011 году являлись:

- услуги по предоставлению железнодорожного подвижного состава, принадлежащего на праве собственности (аренды, лизинга) и ином законном основании, для осуществления перевозок грузов железнодорожным транспортом по территории Российской Федерации, международных перевозок грузов (экспортных, импортных перевозок, в том числе через порты), а также услуги, непосредственно связанные с перевозкой грузов, помещенных под таможенную процедуру таможенного транзита;
- оказание услуг по организации перевозок грузов железнодорожным транспортом, в том числе оказание услуг по организации перевозок экспортных/импортных грузов;
- предоставление имущества в аренду;
- оказание посреднических услуг по организации перевозок и ремонту подвижного состава.

В течение 2011 года общество осуществляло инвестиционную деятельность. Инвестиции связаны в основном с приобретением подвижного состава.

Финансовая деятельность общества осуществлялась с целью привлечения денежных средств для приобретения основных средств, включая расчеты по договорам финансовой аренды (лизинга).

Решением единственного акционера ОАО «НПК» № 70 от 30.06.2011 г. ООО «Аудиторская фирма «ГРОСС-АУДИТ» и ЗАО «ПрайсвогтерхаусКуперс Аудит» утверждены и назначены аудиторами Общества на 2011 год.

## **2. Учетная политика**

Положение об Учетной политике Общества на 2011 год было утверждено приказом генерального директора от 31.12.2010 № 117-ОД, изменено и дополнено приказами генерального директора от 10.01.2011 № 01/З-ОД и от 11.05.2011 № 33/1-ОД. Отдельные положения об учетной политике для целей бухгалтерского учета и для целей налогообложения разработаны таким образом, чтобы максимально сблизить методики бухгалтерского и налогового учетов. Данная учетная политика была последовательно применена по отношению ко всем представленным в отчетности периодам.

Основными элементами учетной политики являются:

- начисление амортизации основных средств осуществляется линейным методом;
- срок полезного использования объекта основных средств определяется Обществом самостоятельно при принятии объекта к бухгалтерскому учету, при этом применяется Классификация основных средств, включаемых в амортизационные группы, утвержденная Постановлением Правительства РФ от 01.01.2002. № 1;
- учет лизингового имущества на балансе лизингополучателя или балансе лизингодателя осуществляется в зависимости от условий заключенных договоров;
- переоценка основных средств не производится;
- резервы на ремонт основных средств не создаются;
- при отпуске материально- производственных запасов в эксплуатацию и ином выбытии их списание осуществляется по методу средней себестоимости; применение указанного метода осуществляется путем определения фактической себестоимости материала в момент его отпуска (скользящая оценка), при этом в расчет средней оценки включаются количество и стоимость материально-производственных запасов на начало месяца и все поступления до момента отпуска;

- в бухгалтерском учете создаются резервы по сомнительным долгам в случае признания дебиторской задолженности сомнительной с отнесением сумм резервов на финансовые результаты; сомнительной считается дебиторская задолженность, которая не погашена или с высокой степенью вероятности не будет погашена в сроки, установленные договором, и не обеспечена соответствующими гарантиями; величина резерва определяется отдельно по каждому сомнительному долгу в зависимости от финансового состояния (платежеспособности) должника и оценки вероятности погашения долга полностью или частично; если до конца отчетного года, следующего за годом создания резерва сомнительных долгов, этот резерв в какой-либо части не будет использован, то неизрасходованные суммы присоединяются при составлении бухгалтерского баланса на конец отчетного года к финансовым результатам Общества;

- в бухгалтерском учете создается оценочное обязательство – резерв предстоящих расходов на оплату отпусков; расчет обязательства производится по следующей методике: считается количество неиспользованного каждым сотрудником отпуска на последний день каждого отчетного месяца и умножается на оклад сотрудника на последний день отчетного месяца / 28 дней; по всем сотрудникам суммы «неотгулянных отпусков» суммируются; % отчислений считается следующим образом: по каждой категории сотрудников (производственный, коммерческий и административный персонал) выводится свое численное значение, которое равняется: размер отчислений страховых взносов за отчетный месяц для определенной категории сотрудников / ФОТ, начисленный по каждой категории сотрудников за отчетный месяц / \*100;

- управленческие и коммерческие расходы признаются в себестоимости товаров (работ, услуг) полностью в отчетном году в качестве расходов по обычным видам деятельности в бухгалтерском учете и относятся непосредственно на уменьшение доходов;

- перевод долгосрочной задолженности в краткосрочную по займам и кредитам не производится;

- критерием существенности является величина 5 процентов к валюте баланса;

Налоговый учет строился на основе данных бухгалтерского учета, за исключением участков учета, на которых порядок формирования и/или признания доходов, расходов в целях налогового учета отличен от правил бухгалтерского учета.

### 3. Основные показатели деятельности в 2011 году

#### 3.1. Структура доходов от обычных видов деятельности за 2009-2011г.г.

№	Наименование показателя	2009 год, тыс.руб.	Доля в общем объеме выручки, %	2010 год, тыс.руб.	Доля в общем объеме выручки, %	тыс. руб.	
						2011 год, тыс.руб.	Доля в общем объеме выручки, %
1	Объем выручки от продажи продукции (работ, услуг) всего	12 274 888	100	16 261 857	100	21 273 750	100
2	Оказание услуг по организации перевозок грузов ж.д. транспортом	12 046 222	98,14	15 937 998	98,01	21 217 484	99,74
3	Сдача имущества в аренду	221 336	1,80	310 023	1,91	46 159	0,21
4	Посреднические услуги	7 330	0,06	10 676	0,07	10 108	0,05
5	Оптовая торговля	0	0	3 160	0,01	0	0

В течение 2011 года Обществом оказывались услуги по предоставлению подвижного состава для перевозки экспортных / импортных грузов железнодорожным транспортом.

Сведения об общей сумме выручки от реализации услуг по организации перевозок грузов, экспортируемых (импортируемых) за пределы территории РФ (ввозимых на территорию РФ), а также о ее доле в общем объеме продаж:

Наименование показателя	тыс.руб.		
	2009год	2010год	2011год
Объем продаж услуг, всего	12 274 888	16 261 857	21 273 750
Объем экспортных продаж	4 642 165	6 760 882	8 955 653
Доля экспорта в общем объеме продаж, %	37,82	41,58	42,10

В ниже приведенной таблице приведен анализ себестоимости продукции (товаров, работ, услуг), учитываемой на субсчетах бухгалтерского счета 20 «Основное производство» и отраженной по строке 2120 Отчета о прибылях и убытках.

В данный показатель включена так же стоимость реализованного товара (реализация товаров была в 2010г., в 2009, 2011г.г. реализации товаров не было).

### 3.2. Структура себестоимости за 2009 - 2011 г.г.

№	Показатели	2009 год		2010 год		2011 год	
		Сумма	Доля в общей себестоимости, %	Сумма	Доля в общей себестоимости, %	Сумма	Доля в общей себестоимости, %
1	Услуги железных дорог и прочих исполнителей (ж.д. тариф)	4 745 802	46,01	3 807 910	33,32	4 014 597	28,83
2	Товар (покупная стоимость)	0	0	3 148	0,03	0	0
3	Амортизация подвижного состава и НМА	212 768	2,06	507 735	4,44	804 625	5,78
4	Аренда подвижного состава	2 476 396	24,01	3 791 828	33,18	5 510 544	39,57
5	Услуги, связанные с организацией перевозок, в т.ч. использованием в перевозках ПС исполнителей	396 180	3,84	1 068 517	9,35	1 319 019	9,47
6	Лизинг подвижного состава	1 016 476	9,86	662 490	5,80	138 576	1,00
7	Страхование подвижного состава	11 046	0,11	9 135	0,08	10 962	0,08
8	Ремонт, тех. обл. подвижного состава	1 039 373	10,08	1 110 971	9,72	1 436 840	10,32

9	Содержание тепловозов и электровозов	123 773	1,20	132 735	1,16	155 151	1,11
10	Информационные услуги	36 399	0,35	51 872	0,45	60 982	0,44
11	Услуги по сбору экспортной документации	214	0,01	198	0	331	0
12	Оплата труда, налоги по ФОТ	254 083	2,46	277 628	2,43	458 714	3,29
13	Резервы на оплату отпусков	0	0	0	0	8 995	0,06
13	Командировочные расходы	1 434	0,01	1 529	0,01	2 180	0,02
14	Услуги связи телекоммуникаций, программы для ЭВМ	0	0	3 846	0,03	5 951	0,03
	<b>ИТОГО</b>	<b>10 313 944</b>	<b>100</b>	<b>11 429 542</b>	<b>100</b>	<b>13 927 467</b>	<b>100</b>

### 3.3. Структура управленческих расходов за 2009 - 2011 г.г.

№	Показатели	2009 год		2010 год		2011 год	
		Сумма	Доля в управленческих расходах, %	Сумма	Доля в управленческих расходах, %	Сумма	Доля в управленческих расходах, %
1	Оплата труда, налоги с ФОТ	335 887	59,31	315 914	56,75	734 844	62,40
2	Резервы расходов на отпуска	0	0	0	0	8 316	0,71
3	Амортизация ОС и НМА	4 400	0,78	5 047	0,91	8 072	0,69
4	Страхование имущества	1 479	0,26	1 590	0,29	1 875	0,16
5	Предметы и товары для хозяйственной деятельности	5 780	1,02	6 474	1,16	8 055	0,68
6	Содержание автотранспорта	10 905	1,93	10 562	1,90	10 087	0,86
7	Содержание компьютеров, сети и оргтехники	2 587	0,46	5 072	0,91	5 905	0,50
8	Программы для ЭВМ и их сопровождение	11 784	2,08	12 777	2,30	14 090	1,20
9	Лизинг ОС общехозяйственного назначения	4 530	0,80	2 453	0,44	416	0,04
10	Аренда помещений	80 759	14,26	59 590	10,71	60 940	5,18
11	Коммунальные услуги и содержание помещений	183	0,03	312	0,06	530	0,05
12	Услуги по охране и безопасности	2 607	0,46	3 541	0,64	3 557	0,30
13	Услуги связи и телекоммуникации	13 557	2,39	16 000	2,87	16 777	1,42
14	Аудиторские услуги	13 404	2,37	9 058	1,63	9 510	0,81
15	Юридические услуги	611	0,11	2 741	0,49	22 648	1,92



16	Консультационные услуги	33 541	5,92	54 215	9,74	208 146	17,68
17	Информационные услуги	15 656	2,76	15 924	2,86	19 473	1,65
18	Подписка на периодические издания и специальная литература	870	0,15	980	0,18	1 051	0,09
19	Рекламные расходы	5 576	0,98	7 079	1,27	4 862	0,41
20	Командировочные расходы	314	0,06	1 634	0,29	432	0,04
21	Представительские расходы	3 577	0,63	3 128	0,56	3 055	0,26
22	Подбор и обучение персонала	1 600	0,28	2 556	0,46	2 869	0,24
23	Добровольное медицинское страхование	12 674	2,24	15 164	2,72	18 385	1,56
24	Корпоративные мероприятия	2 184	0,39	3 094	0,56	9 819	0,83
25	Ремонт и техническое обслуживание	10	0,00	5	0,00	94	0,01
26	Прочие расходы	1 819	0,33	1 673	0,30	3 680	0,31
	<b>ИТОГО</b>	<b>566 294</b>	<b>100</b>	<b>556 583</b>	<b>100</b>	<b>1 177 488</b>	<b>100</b>

### 3.4. Структура процентов к получению за 2010 - 2011 год.

тыс.руб.

Показатели	2010 год		2011 год	
	Сумма	Доля в общем объеме доходов по процентам, %	Сумма	Доля в общем объеме доходов по процентам, %
Проценты по финансовым вложениям	8 960	90,65	37 527	89,93
Проценты на остатки счетов	924	9,35	4 203	10,07
<b>Итого</b>	<b>9 884</b>	<b>100</b>	<b>41 730</b>	<b>100</b>

## 3.5. Структура процентов к уплате за 2010 - 2011 год.

тыс.руб.

Показатели	2010 год		2011 год	
	Сумма	Доля в общем объеме расходов по процентам, %	Сумма	Доля в общем объеме расходов по процентам, %
Проценты по краткосрочным кредитам и займам	15 420	2,21	629	0,07
Проценты по долгосрочным кредитам и займам	681 313	97,79	857 453	99,93
<b>Итого</b>	<b>696 733</b>	<b>100</b>	<b>858 082</b>	<b>100</b>

## 3.6. Структура прочих доходов за 2010 - 2011 года.

тыс.руб.

№	Показатели	2010 год		2011 год	
		Сумма	Доля в общем объеме прочих доходов, %	Сумма	Доля в общем объеме прочих доходов, %
1	Выручка от реализации прочих активов	2 963 570	87,21	56 590	8,64
2	Выручка от сдачи имущества в аренду	10	0,00	9	0,00
3	Положительные курсовые разницы	341 163	10,04	390 700	59,68
4	Штрафы, пени, неустойки к получению	44 374	1,31	100 482	15,35
5	Прибыли прошлых лет	4 114	0,12	12 683	1,94
6	Списанная кредиторская задолженность	1 898	0,06	362	0,06
7	Прибыли от покупки валюты	7 371	0,22	18 032	2,75
8	Безвозмездно полученные ценности	91	0,00	54 481	8,32
9	Иные доходы	35 457	1,04	21 351	3,26
	<b>ИТОГО</b>	<b>3 398 048</b>	<b>100</b>	<b>654 690</b>	<b>100</b>

## 3.7. Структура прочих расходов за 2010 - 2011 года.

тыс.руб.

№	Показатели	2010 год		2011 год	
		Сумма	Доля в общем объеме прочих расходов, %	Сумма	Доля в общем объеме прочих расходов, %
1	Расходы по реализации прочих активов	2 956 731	79,24	44 881	4,53
2	Услуги банков	41 212	1,10	31 167	3,14
3	Налог на имущество	212 695	5,70	312 662	31,54
4	Отрицательные курсовые разницы	428 426	11,48	414 448	41,81
5	Штрафы, пени, неустойки к уплате	6 283	0,17	1 130	0,11
6	Убытки прошлых лет	33 143	0,89	111 060	11,20
7	Списанная дебиторская задолженность	934	0,03	26 716	2,70
8	Убытки от покупки валюты	1 376	0,04	2 545	0,26
9	Расходы по ликвидации ОС	1 211	0,03	14 048	1,42
10	Иные расходы	49 418	1,32	32 659	3,29
	<b>ИТОГО</b>	<b>3 731 429</b>	<b>100</b>	<b>991 316</b>	<b>100</b>

## 3.8. Текущий налог на прибыль

За 2011 год бухгалтерская прибыль общества составила 5 015 817 тыс. руб. (стр. 2300 «Отчета о прибылях и убытках»). По данным бухгалтерского учета налог на прибыль составляет 1 003 163 тыс. руб. ( $5\,015\,817 \cdot 20\%$ ). С учетом исчисленных отложенных налоговых активов, отложенных налоговых обязательств, постоянных налоговых разниц, налог на прибыль, подлежащий уплате в бюджет за 2011 год составляет 1 030 987 тыс. руб. (стр. 2410 «Отчета о прибылях и убытках») ( $1\,003\,163 + 5\,034 - 6\,085 + 28\,875$ ). См. п.п. 4.3 и 4.9.2 настоящей пояснительной записки.

Постоянные налоговые обязательства и активы	Сумма	Доля, %
Сверх. норм. расходы на рекламу	418	1.45
Сверх. норм. расходы на командировки	28	0.10
Сверх. норм. представительские расходы	386	1.34
Благотворительные расходы	4 348	15.06
Социально-бытовые расходы	32	0.11
НДС за счет собственных средств	999	3.46
Расходы по посреднической деятельности	76	0.26
Прибыли (убытки) прошлых лет, учтенные в исправительной декларации	19 675	68.14
Прочие разницы	2 913	10.09
<b>ИТОГО</b>	<b>28 875</b>	<b>100.00</b>

Налогооблагаемая прибыль за 2011 год составила 5 154 935 тыс. руб. (бухгалтерская прибыль за 2011 год, с учетом постоянных и временных налоговых разниц: 5 015 817 тыс. руб. + 144 376 тыс. руб. – 5 258 тыс. руб.

## Структура постоянных налоговых разниц (ПНОА)

тыс.руб.

№	Показатели	Постоянные налоговые разницы
1	Сверхнормативные расходы на рекламу	2 089
2	Сверхнормативные расходы на командировки	143
3	Сверхнормативные представительские расходы	1 930
4	Благотворительные расходы	21 740
5	Социально-бытовые расходы	160
6	НДС за счет собственных средств	4 995
7	Расходы по посреднической деятельности	379
8	Прибыли (убытки) прошлых лет, учтенные в исправительной декларации	98 377
9	Прочие разницы	14 563
	<b>Всего</b>	<b>144 376</b>

## Структура временных налоговых разниц (ОНАО)

тыс.руб.

№	Показатели	Временные налоговые разницы
1	Разницы по амортизации ОС	-30 886
2	Разницы по результатам от реализации, ликвидации ОС	459
3	Разницы по расчетам в условных единицах	-8 528
4	Разницы по резервам по сомнительным долгам	16 385
5	Разницы по резервам расходов на отпуска	17 312
	<b>Всего</b>	<b>-5 258</b>

## 4. Расшифровка показателей бухгалтерского баланса (АКТИВ)

## 4.1. Наличие и движение нематериальных активов

Тыс. руб.

Наименование показателя	Период	На начало года		Изменения за период				На конец периода	
		первоначальная стоимость	накопленная амортизация и убытки от обесценения	поступило	выбыло	начислено амортизации	переоценка	первоначальная стоимость	накопленная амортизация и убытки от обесценения
Нематериальные активы - всего, в том числе:	за 2011г.	15 836	(5730)	0	0	(5262)	0	15836	(10 992)
	за 2010г.	15 836	(468)	0	0	(5262)	0	15836	(5 730)
Информационная система автоматизированного планирования перевозок	за 2011г.	15 776	(5700)	0	0	(5254)	0	15 776	(10 954)
	за 2010г.	15 776	(446)	0	0	(5254)	0	15 776	(5 700)
Товарный знак	за 2011г.	60	(30)	0	0	(8)	0	60	(38)
	за 2010г.	60	(22)	0	0	(8)	0	60	(30)

#### 4.2. Основные средства

Балансовая стоимость основных средств в течение 2011 года увеличилась на 11% по сравнению с 2010 г. и более, чем в 2,5 раза по сравнению с 2009г. Остаточная стоимость основных средств на 31.12.2011г. составила 15 162 629 тыс. руб.

Согласно условиям лизинговых договоров на балансе Общества числится имущество, полученное в лизинг, кроме того, в пользовании Общества так же находится лизинговое имущество, учитываемое на балансе лизингодателя.

Согласно учетной политике Общества переоценка основных средств в 2009-2011г.г. не производилась.

##### 4.2.1. Наличие и движение основных средств.

Наименование показателя	Период	Тыс. руб.							
		На начало периода		Изменения за период			На конец периода		
		первоначальная стоимость	накопленная амортизация	поступило	выбыло объектов	начислено амортизации	первоначальная стоимость	накопленная амортизация	
					первоначальная стоимость	накопленная амортизация			
Основные средства (без учета доходных вложений в материальные ценности) – всего, в том числе:	за 2011г.	14 681 868	1 050 622	2 353 375	18 470	3 948	807 470	17 016 773	1 854 144
	за 2010г.	6 284 847	544 688	8 399 922	2 901	1 617	507 551	14 681 868	1 050 622
Транспортные средства	за 2011г.	14 643 019	1 025 874	2 343 793	16 413	1 938	800 920	16 970 399	1 824 856
	за 2010г.	6 256 726	523 074	8 387 523	1 230	31	502 831	14 643 019	1 025 874
в т.ч. Подвижной состав- поезда	за 2011г.	12 472 749	826 548	1 987 769	15 121	1 368	691 287	14 445 397	1 516 467
	за 2010г.	4 897 921	399 386	7 576 058	1 230	31	427 193	12 472 749	826 548
в т.ч. Подвижной состав- цистерны	за 2011г.	1 761 978	147 769	345 467	0	0	85 381	2 107 445	233 150
	за 2010г.	1 024 016	94 532	737 962	0	0	53 237	1 761 978	147 769
в т.ч. Подвижной состав- вагоны-хoppers	за 2011г.	63 531	8 074	0	0	0	4 212	63 531	12 286
	за 2010г.	63 531	3 862	0	0	0	4 212	63 531	8 074
в т.ч. Тепловозы/электро- возы	за 2011г.	134 465	30 045	0	0	0	9 405	134 465	39 450
	за 2010г.	68 673	21 002	65 792	0	0	9 043	134 465	30 045
в т.ч. Платформы	за 2011г.	198 000	11 571	0	0	0	7 894	198 000	19 465
	за 2010г.	198 000	3 677	0	0	0	7 894	198 000	11 571
в т.ч. Автомобили	за 2011г.	12 296	1 867	10 557	1 292	570	2 741	21 561	4 038
	за 2010г.	4 585	615	7711	0	0	1 252	12 296	1 867
Производственный и хозяйственный инвентарь	за 2011г.	38 849	24 748	9 582	2 057	2 010	6 550	46 374	29 288
	за 2010г.	28 121	21 614	12 399	1 671	1 586	4 720	38 849	24 748

## 4.2.2. Незавершенные капитальные вложения

Тыс. руб.

Наименование показателя	Период	На начало года	Изменения за период			На конец периода
			затраты за период	списано	принято к учету в качестве основных средств или увеличена стоимость	
Незавершенное строительство и незаконченные операции по приобретению, модернизации и т.п. основных средств – всего, в том числе:	за 2011г.	0	3 548	0	3 548	0
	за 2010г.	0	0	0	0	0
Капитальные вложения в ОС, требующие монтажа	за 2011г.	0	3 548		3 548	0
	за 2010г.	0	0	0	0	0

## 4.2.3. Иное использование основных средств

Тыс. руб.

Наименование показателя	На 31 декабря 2011г.	На 31 декабря 2010г.	На 31 декабря 2009г.
<b>Переданные в аренду основные средства, числящиеся на балансе</b>	<b>161 512</b>	<b>66 421</b>	<b>72 925</b>
в т.ч. собственные ОС	154 140	66 421	2 589
в т.ч. лизинговые ОС, числящиеся на балансе лизингополучателя	7 372	0	70 336
<b>Переданные в аренду основные средства, числящиеся за балансом</b>	<b>70 777</b>	<b>20 522</b>	<b>195 194</b>
в т.ч. лизинговые ОС, числящиеся на балансе лизингодателя	0	4 564	154 490
в т.ч. арендованные ОС	70 777	15 958	40 704
<b>Полученные в аренду основные средства, числящиеся на балансе</b>	<b>488 572</b>	<b>488 572</b>	<b>1 007 952</b>
в т.ч. по договорам лизинга	488 572	488 572	1 007 952
<b>Полученные в аренду основные средства, числящиеся за балансом, в том числе:</b>	<b>12 073 922</b>	<b>16 656 081</b>	<b>16 417 845</b>
в т.ч. по договорам аренды	11 767 593	14 948 463	12 376 511
в т.ч. по договорам лизинга	306 329	1 707 618	4 041 334
<b>Объекты недвижимости, принятые в эксплуатацию и фактически используемые, находящиеся в процессе государственной регистрации</b>	<b>0</b>	<b>0</b>	<b>0</b>
<b>Основные средства, числящиеся в запасе</b>	<b>2 841</b>	<b>629</b>	<b>0</b>
<b>Основные средства, переданные в залог (балансовая стоимость с учетом амортизации)</b>	<b>6 248 419</b>	<b>7 005 317</b>	<b>3 420 699</b>

## 4.3. Отложенные налоговые активы

По строке 1160 Бухгалтерского баланса отражены отложенные налоговые активы, связанные с разницеми по расчетам в условных единицах, разницеми по резервам на отпуска и разницеми по резервам по сомнительным долгам на 31.12.2011г. в сумме 18 932 тыс.руб.

тыс. руб.

Показатели	Сальдо на 01.01.2011	Начислено в 2011 году	Списано за 2011 год	Сальдо на 31.12.2011
Разницы по расчетам в условных единицах, по резервам по сомнительным долгам, по резервам на отпуска	13 899	5 034	0	18 932

#### 4.4. Наличие и движение запасов

Основными материально-производственными запасами являются колесные пары и другие запасные части для подвижного состава и тепловозов, доля которых в запасах по состоянию на 31.12.2011г. составляет 98,42% (69 309 тыс. руб.), доля прочих запасов составляет 1,58 % ( 1 115 тыс. руб.).

Запасные части для ремонта подвижного состава приобретались для создания оборотного запаса в вагоноремонтных депо ОАО «РЖД», где ремонтируется подвижной состав, находящийся в собственности/аренде Общества, для сокращения времени ремонта и простоя подвижного состава.

Тыс. руб.

Наименование показателя	Период	На начало года		Изменения за период				На конец периода	
		себестоимость	величина резерва под снижение стоимости	поступления и затраты	выбыло		убытков от снижения стоимости	себестоимость	величина резерва под снижение стоимости
					себестоимость	резерв под снижение стоимости			
Запасы - всего, в том числе:	за 2011г.	67 749	0	517 321	514 646	0	0	70 424	0
	за 2010г.	63 236	0	317 552	313 039	0	0	67 749	0
Производственные запасы	за 2011г.	66 608	0	501 435	498 734	0	0	69 309	0
	за 2010г.	61 995	0	301 903	297 290	0	0	66 608	0
Общехозяйственные запасы	за 2011г.	967	0	10 368	10 361	0	0	974	0
	за 2010г.	1 104	0	10 824	10 960	0	0	968	0
Малоценные предметы долгосрочного использования	за 2011г.	0	0	5 518	5 518	0	0	0	0
	за 2010г.	0	0	4 789	4 789	0	0	0	0
Материалы-Филиалы	за 2011г.	173	0	0	33	0	0	140	0
	за 2010г.	137	0	36	0	0	0	173	0

#### 4.5. НДС по приобретенным ценностям

Сумма налога на добавленную стоимость по приобретенным ценностям, отраженная по строке 1220 Бухгалтерского баланса на 31.12.2011г., составляет 389 433 тыс. руб., из них НДС:

	Наименование	Сумма	Доля в составе НДС, %
1	НДС по экспорту	362 788	93.16
2	НДС по лизингу (ОС на балансе лизингополучателя)	26 451	6.79
3	НДС (НПК-Налоговый агент)	166	0.04
4	НДС, отложенный к вычету (в разрезе партнеров)	28	0.01
	<b>ИТОГО</b>	<b>389 433</b>	<b>100</b>

Распределение сумм НДС, полученных от поставщиков товаров (работ, услуг), между выручкой от реализации услуг по организации перевозок грузов на внутреннем рынке и экспортных грузов, производится в соответствии с положениями учетной политики.

#### 4.6. Дебиторская задолженность

По строке 1230 Бухгалтерского баланса отражается дебиторская задолженность, в том числе краткосрочная дебиторская задолженность (до 12 месяцев), долгосрочная дебиторская задолженность (свыше 12 месяцев) и резервы по сомнительным долгам.

Задолженность сформировали следующие показатели:

Тыс. руб.			
Наименование показателя	На 31.12.2011	На 31.12.2010	На 31.12.2009
<b>Краткосрочная дебиторская задолженность - всего, в том числе:</b>	<b>3 894 061</b>	<b>3 401 584</b>	<b>2 087 055</b>
Расчеты по продажам	875 082	1 186 632	697 552
Расчеты с покупателями по возмещаемым расходам	56 736	19 643	21 196
Авансы выданные	2 657 897	1 186 059	562 851
Авансы выданные - филиалы	332	221	229
Прочие расчеты по текущей деятельности	36 913	26 202	23 970
Прочие расчеты - филиалы	36	64	63
Расчеты по инвестиционной деятельности	4	259	250 529
Прочие расчеты по финансовой деятельности	297	904	0
Расчеты по налогам	265 422	980 124	529 585
Расчеты по страховым взносам	1 215	1 161	910
Расчеты по страховым взносам - филиалы	112	271	82
Расчеты с персоналом	16	44	88
<b>Долгосрочная дебиторская задолженность- всего, в том числе:</b>	<b>1 838</b>	<b>39 732</b>	<b>503 361</b>
Авансы, выданные лизингодателям	1 838	39 732	503 361
<b>Резервы по сомнительным долгам</b>	<b>-16 385</b>	<b>0</b>	<b>0</b>
Резервы по сомнительным долгам покупателей	-3 600	0	0
Резервы по прочим сомнительным долгам	-12 785	0	0
<b>ИТОГО</b>	<b>3 879 514</b>	<b>3 441 316</b>	<b>2 590 416</b>

В связи с изменением Учетной политики на 2011г., а именно: в бухгалтерском учете, начиная с 2011г., создаются резервы по сомнительным долгам в случае признания дебиторской задолженности сомнительной с отнесением сумм резервов на финансовые результаты, начисленные резервы отражены по состоянию на 31.12.2011г. Ретроспективные изменения в отчетность за 2009-2010г.г. не вносились, суммы резервов по сомнительным долгам за 2009г. и 2010г. соответственно составляют:

На 31.12.2010г. – 27 058 тыс. руб.

На 31.12.2009г. – 22 396 тыс. руб.

#### 4.7. Денежные средства и денежные эквиваленты

По строке 1250 Бухгалтерского баланса «Денежные средства и денежные эквиваленты», кроме денежных средств на расчетных счетах (рублевых и валютных) в банках, кассс, отражены денежные средства на депозитных счетах в сумме 17 301 тыс.руб.в ЗАО "ЮниКредитБанк" и ОАО "ОТН Банк" :



Тыс. руб.

№	Показатели	Сумма	Доля, %
<b>1</b>	<b>Касса (без денежных документов)</b>	<b>14</b>	<b>100.00</b>
<b>2</b>	<b>Расчетные счета</b>	<b>455 054</b>	<b>100.00</b>
2.1	Сбербанк	319 583	70.23
2.2	РАЙФФАЙЗЕН	118 695	26.08
2.3	ТРАНСКРЕДИТ	14 848	3.26
2.4	Росбанк	1 346	0.30
2.5	ОТП Банк	323	0.07
2.6	ЮниКредит Банк (ММБ)	99	0.02
2.7	ИНГ БАНК (ЕВРАЗИЯ) г. Москва	61	0.01
2.8	МЕТКОМБАНК (Ф-л Москва)	28	0.01
2.9	КОММЕРЦБАНК (ЕВРАЗИЯ)	26	0.01
2.10	Газпромбанк	15	0.00
2.11	СВЯЗЬ-БАНК	12	0.00
2.12	ВТБ (МОСКВА)	11	0.00
2.13	СУМИТОМО МИЦУМИ Банк	6	0.00
<b>3</b>	<b>Валютные счета</b>	<b>864</b>	<b>100.00</b>
3.1	Валютные счета (USD)	864	100.00
<b>4</b>	<b>Специальные счета в банках (кроме депозитов на срок свыше 3 мес.)</b>	<b>17 301</b>	<b>100.00</b>
4.1	Депозиты на срок до 3 мес. (руб.)	13 323	77.01
4.2	Депозиты на срок до 3 мес. (USD)	3 992	23.07
4.3	Корпоративные кредитные карты	-14	-0,08
<b>5</b>	<b>Денежные средства - филиалы</b>	<b>293</b>	<b>100.00</b>
	<b>ИТОГО</b>	<b>473 526</b>	<b>-</b>

#### 4.8. Прочие оборотные активы

По строке 1260 Бухгалтерского баланса «Прочие оборотные активы» отражен НДС, исчисленный с авансов полученных, НДС по экспортной выручке, не подтвержденной в течение 180 дней, расходы будущих периодов:

Тыс. руб.

№	Показатели	Сумма, тыс.руб.	Доля, %
1	НДС по авансам полученным	17 336	3,44
2	НДС по неподтвержденному экспорту	419 502	83,24
3	Расходы будущих периодов	65 888	13,07
4	Расходы будущих периодов - филиалы	1 227	0,25
	<b>ИТОГО</b>	<b>503 953</b>	<b>100</b>

Расходы будущих периодов состоят из:

Тыс. руб.

	Наименование расходов будущих периодов	Сумма	Доля в составе РБП, %
1.	Программы для ЭВМ	5 296	7,89
2.	Информационные услуги	39	0,06
3.	Банковские комиссии	50 156	74,73
4.	РБП филиалов	1 227	1,83
5.	Расходы, связанные с облигационным займом	10 397	15,49
	<b>ИТОГО:</b>	<b>67 115</b>	<b>100,00</b>

## 5. Расшифровка показателей бухгалтерского баланса (ПАССИВ)

### 5.1. Заемные средства (долгосрочные обязательства).

По строке 1410 Бухгалтерского баланса «Заемные средства» отражена задолженность по долгосрочным банковским кредитам, займам, а также облигационному займу № 1. Задолженность по процентам по этим кредитам и займам отражена по строке 1510 «Заемные средства» в составе краткосрочных обязательств Общества.

Тыс. руб.

№	Показатели	Срок погашения	Сумма, тыс. руб.	Доля, %
	<b>Долгосрочные кредиты и займы</b>		<b>9 699 473</b>	<b>100.00</b>
1.	Облигационный займ №1»	10.07.2015	2 400 000	24.74
2.	«Сбербанк России» ОАО	17.03.2015	2 031 250	20.94
		13.02.2012	220 000 000	
		07.12.2012	500 000 000	
3.	ЗАО «Международный Московский Банк»(ЗАО «ЮниКредитБанк»)«»	22.09.2015	562 500 000	13.22
4.	Globaltrans Investment PLC«»	29.12.2014	854 382	8.81
		24.11.2015	391 667	
5.	АКБ «Росбанк»	26.12.2014	454 900	8.73
6.	International Finance Corporation«»	15.06.2015	845 148	8.71
7.	Европейский банк реконструкции и развития«»	15.09.2017	575 000	5.93
8.	ОАО «ОТП Банк»«»	20.05.2015	379 627	3.91
9.	ЗАО «Райффайзенбанк»	15.09.2016	285 000	2.94
10.	КБ «Гаранти Банк-Москва» (ЗАО)	22.06.2012	200 000	2.06
	<b>ИТОГО</b>		<b>9 699 473</b>	<b>-</b>

### 5.2. Отложенные налоговые обязательства

Данные по строке 1420 Бухгалтерского баланса «Отложенные налоговые обязательства» были сформированы следующим образом:

Тыс.руб..

Показатели	Сальдо на 01.01.2011	Начислено в 2011 году	Списано за 2011 год	Сальдо на 31.12.2011
Разницы по ОС	82 489	6 085	0	88 574
Разницы по РБП	95	0	0	95
<b>ИТОГО:</b>	<b>82 584</b>	<b>6 085</b>	<b>0</b>	<b>88 669</b>

### 5.3. Прочие обязательства

По строке 1450 Бухгалтерского баланса «Прочие обязательства» отражена задолженность перед лизингодателем за имущество, полученное в лизинг и учет которого, в соответствии с заключенными договорами лизинга, осуществляется на балансе ОАО «Новая перевозочная компания»:

Тыс. руб.

№	Лизингодатель	Сумма, тыс.руб.	Доля, %
1	"ИНГ Лизинг (Евразия)" ООО	90 504	100.00

#### 5.4. Заемные средства (краткосрочные обязательства)

Займы и кредиты отражаются в бухгалтерской отчетности с учетом начисленных процентов в соответствии с условиями договоров на отчетную дату. По строке 1510 «Заемные средства» отражена задолженность по краткосрочному кредиту в ЗАО "ЮниКредитБанк", задолженность по процентам, а также задолженность по краткосрочной части процентов по долгосрочным кредитам, отраженным по строке 1410 Бухгалтерского баланса.

Структура задолженности по краткосрочным заемным средствам на 31.12.2011г.:

Тыс. руб.				
№	Показатели	Срок погашения	Сумма, тыс. руб.	Доля, %
<b>1</b>	<b>Краткосрочные кредиты и займы</b>		<b>750 000</b>	<b>100.00</b>
1.1.	ЗАО "ЮниКредитБанк"	26.06.2012	750 000	100.00
2.	<b>Проценты по краткосрочным кредитам и займам</b>		<b>629</b>	<b>100.00</b>
2.1.	ЗАО "ЮниКредитБанк"		629	100.00
3.	<b>Краткосрочная часть процентов по долгосрочным кредитам</b>		<b>97 345</b>	<b>100.00</b>
3.1.	Облигационный займ №1		47 430	48.72
3.2.	Globaltrans Investment P.L.C		33 824	34.75
3.3.	"Сбербанк России ОАО"		5 203	5.35
3.4.	ЗАО "Международный Московский Банк"(ЗАО "ЮниКредитБанк")		3 315	3.41
3.5.	Европейский банк реконструкции и развития		2 598	2.67
3.6.	International Finance Corporation		2 403	2.47
3.7.	ОАО "ОТП Банк"		1 144	1.18
3.8.	АКБ "Росбанк"		723	0.74
3.9.	ЗАО "Райффайзенбанк"		664	0.68
3.10.	КБ "Гаранти Банк-Москва" (ЗАО)		41	0.04
	<b>ИТОГО</b>		<b>847 974</b>	<b>-</b>

#### 5.5. Кредиторская задолженность

Кредиторская задолженность отражена по строке 1520 Бухгалтерского баланса. Задолженность сформировали следующие показатели:

Тыс. руб.			
Наименование показателя	На 31.12.2011	На 31.12.2010	На 31.12.2009
Расчеты по покупкам	412 492	137 870	189 630
Расчеты по покупкам - филиалы	278	272	183
Расчеты с поставщиками по возмещаемым расходам	31 947	1 815	1 688
Авансы полученные	335 382	205 215	131 271
Расчеты по налогам	121 570	125 502	35 816
Расчеты по налогам - филиалы	17	17	9
Расчеты по страховым взносам	2 281	841	1 503
Расчеты по страховым взносам - филиалы	89	54	21
Расчеты по оплате труда	260 793	176	6 666
Расчеты по оплате труда - филиалы	4	98	0
Прочие расчеты с персоналом - филиалы	8	13	0
Расчеты с комитентами по реализованным товарам	189	294	465

Урегулирование возмещаемых расходов	15 700	132	0
Прочие расчеты по текущей деятельности	446	22 165	55 088
Прочие расчеты - филиалы	162	131	103
Текущая часть обязательств по лизингу (ОС на балансе лизингополучателя)	139 167	132 500	223 847
Задолженность перед участниками (учредителями) по выплате доходов	0	722 007	0
<b>ИТОГО</b>	<b>1 320 525</b>	<b>1 349 102</b>	<b>646 290</b>

### 5.6. Оценочные обязательства

По строке 1540 Бухгалтерского баланса «Оценочные обязательства» отражена сумма начисленных резервов предстоящих расходов на оплату отпусков:

Наименование показателя	Сумма	Доля, %
Головной офис	15 452	89.26
Владивостокский филиал	218	1.26
Ростовский филиал	141	0.81
Орский филиал	212	1.22
Кстовский филиал	18	0.10
Красноярский филиал	307	1.77
Челябинский филиал	312	1.80
Кемеровский филиал	401	2.32
Хабаровский филиал	-7	-0.04
Череповецкий филиал	258	1.49
<b>ИТОГО резервы расходов на оплату отпусков</b>	<b>17 312</b>	<b>100.00</b>

В связи с изменением Учетной политики на 2011г., а именно: в бухгалтерском учете, начиная с 2011г., создаются резервы предстоящих расходов на оплату отпусков, начисленные резервы отражены в Бухгалтерской отчетности по состоянию на 31.12.2011г. Ретроспективные изменения в отчетность за 2009-2010г.г. не вносились, суммы резервов предстоящих расходов на оплату отпусков за 2009г. и 2010г. соответственно составляют:

На 31.12.2010г. – 18 407 тыс. руб.

На 31.12.2009г. – 16 456 тыс. руб.

### 5.7. Прочие обязательства

По строке 1550 Бухгалтерского баланса «Прочие обязательства» отражена сумма НДС по авансам выданным на 31.12.2009г., в 2010-2011г. аналогичных остатков не было:

	Наименование показателя	Сумма	Доля, %
I.	НДС по авансам выданным	15 751	100.00
	<b>ИТОГО</b>	<b>15 751</b>	<b>100.00</b>

## 6. Забалансовые счета.

### 6.1. Обеспечение обязательств и платежей полученные

На забалансовом счете ЗС/008, отражены поручительства полученные :

Наименование обязательств и платежей	Тыс. руб.	
	На 31.12.2010	На 31.12.2011
<b>Гарантии (банковские)</b>	<b>0</b>	<b>235 000</b>
ОАО АКБ "Росбанк" (БСЖВ) Дог. линии по выпуску Гарантий №110419/0270387 от 19.04.2011	0	235 000
<b>Гарантии (с привлечением третьих лиц)</b>	<b>19 484 608</b>	<b>14 465 241</b>
Поручительство № 5242-П-1 от 18.03.2010г. под кредит Сбербанка № 5242	5 012 838	4 072 907
Глобалтранс Гарантия	2 875 449	2 208 615
Поручительства и залоги под кредит МетКомБанка	1 208 975	0
Поручительства и залоги под кредит ОТП Банк	984 439	380 771
Залог имущ. Севтехнотранс б/н от 27.08.2010 под кредит IFC	1 202 907	1 202 907
Поручительство Глобалтранс Облигационный займ (серия 01)	8 000 000	6 400 000
Поручительство № 1483/SA от 24.12.2010г. под кредит Гаранти Банк-Москва	200 000	200 041
<b>ИТОГО</b>	<b>19 484 608</b>	<b>14 700 241</b>

### 6.2. Обеспечение обязательств и платежей выданные

На забалансовом счете ЗС/009, отражены поручительства выданные. Имущество, переданное в залог, отражено по стоимости, определенной договором залога. Бухгалтерская оценка стоимости имущества, переданного в залог, отлична от договорной.

	Тыс. руб.			
	на 31.12.2010		на 31.12.2011	
	Оценка по договору	Оценка по данным учета (ост. ст-ть)	Оценка по договору	Оценка по данным учета (ост. ст-ть)
Договор залога ПС 001/2569Z/11 с ЗАО "Юникредит Банк" по дог. кр. линии 001/0869L/10 от 07.12.2010	0	0	600 290	267 889
Договор залога ПС ZL/197/11 с АКБ "Росбанк" ОАО по кр. дог. РК/081/11 от 28.12.2011	0	0	591 686	589 154
АКБ "Росбанк" ОАО Дог. 101122/0270387 от 22.11.2010 (362 полувагона) (БСЖВ)	0	0	651 600	613 748
Договор залога подвижного состава RBA/9614/1/P от 15.09.2011г.	0	0	541 190	109 335
Договор залога Севтехнотранс P9909007-30C1 от 21.09.09г. (кредит в МЕТКОМ) залог 135 цистерн и 412 полувагонов	405 117	0	0	0
Договор залога 001/1675Z/10 от 12.08.2010. (622 полувагона, ЮникредитБанк)	661 087	413 043	661 087	386 194
Договор залога 001/1782Z/10 от 22.09.2010. (615 полувагонов, ЮникредитБанк)	825 135	701 253	825 135	663 426
Договор залога подвижного состава (7249/1/P) от 20.01.2010г. 915 полувагонов	1 100 955	1 046 788	0	0
Договор залога Севтехнотранс б/н от 27.08.2010. (кредит в IFC) залог 644 полувагона и 297 цистерн	1 202 907	0	1 202 907	0

Договор залога подвижного состава 5242/Зал-1 от 18.03.2010 (2369 полувагонов)	2 558 221	2 986 705	2 554 669	2 828 523
БСЖВ : Дог. 101122/0270387 от 22.11.2010 (362 полувагона)	651 600	646 193	0	0
ОТП Банк: Дог. 25-01-01/2-1 от 21.05.2010 (1046 в т.ч. 946 полувагонов и 100 платформ)	841 288	502 457	321 226	120 110
ЕБРР: Дог. б/н от 21.12.2010г. (залог 421 полувагон)	844 526	708 879	840 514	670 040
<b>ИТОГО</b>	<b>9 090 836</b>	<b>7 005 318</b>	<b>8 790 304</b>	<b>6 248 419</b>

Кроме этого, в состав обеспечений и платежей выданных входят:

№	Обеспечения обязательств и платежей выданные	Сумма, тыс. руб.
1	Договор поручительства 001/1422Z/09 перед ЗАО "ЮниКредит Банк" за ООО "Севтехнотранс"	283 614
2	Поручительство 5242-П-1 от 18.03.2010г. Севтехнотранса под кредит Сбербанка	2 036 453
3	Глобалтранс Гарантия 24.04.2009г.	6 400 000
4	Глобалтранс Гарантия от 24.05.2010 ( под кредит ОТП Банк)	380 771
5	Поручительство 5242-П-2 от 14.05.2010г. Глобалтранса под кредит Сбербанка	2 036 453
6	Глобалтранс гарантия от 24.1.2010г. под кредит в ЕБРР 650 млн.руб.	577 598
7	Глобалтранс гарантия от 17.06.2010г. под кредит в ИФС	783 994
8	Глобалтранс гарантия от 29.12.2011г. под кредит АКБ "Росбанк" ОАО РК/081/11 от 28/12/2011	454 900
9	Глобалтранс гарантия от 01.1.2010г. под кредит в ОАО АКБ "Росбанк" (БСЖВ) 500 млн.руб.	392 123
10	Поручительство Севтехнотранса перед Гаранти Банк Москва кредит 460 млн.	200 041
11	Договор залога прав РВА/9614/1/R от 15.09.2011г.	40 000
	<b>ИТОГО</b>	<b>13 585 947</b>

### 6.3. Списанная в убыток задолженность неплатежеспособных дебиторов.

На забалансовом счете ЗС/007, отражена списанная в убыток задолженность неплатежеспособных дебиторов, признанная безнадежным долгом в 2008-2011 г.г., в том числе:

№ п/п	Наименование Дебитора	Сумма, руб.
1	ЕвразХолдинг: Письмо 1757-УД., от 16.02.2007	107 337.08
2	ЗСЖД л/с 8904397 ТехПД 2	20 311.34
3	ВЕКТОР: Дог. 216/НПК-05,,, от 01.09.2005	630.31
4	Дальневосточная ж.д. инф.усл: Дог. нет от 08.11.2006	5 000.00
5	Казанский завод синтетического каучука: Дог. 378/НПК-06/1169 от 03.10.2006	2 251.98
6	ОАО"РЖД"-основной р/с по месту нах.Моск.ж.д.: Дог. нет от 01.01.2007	38 821.20
7	СКЖД: Дог. 24/ДЦФТО л/с 8068586 от 02.12.2003	6 187.21
8	РЖД: Дог. РЖД: ЦФТО-1 от 14.10.2003 от 31.03.2007	53 741.92
9	ЮУЖД: Дог. ЮУЖД:(ТЕХПД 1) Дог. 6-Э от 03.12.2003 от 31.12.2007	1 821.92
10	Свердловская ж/д: Дог. Свердловская ж/д Дог. ДЦФТО-ЭК/5542/2004 л/с 5764295 от 24.03.2004, от 24.03.2004	80 343.84
11	ПромТэк: Дог. 86/НПК-07/73/07В. от 01.02.2007	9 313.12

12	ПромТрансЛизинг: Дог. 310/НПК-05 от 12.12.2005	5 074.29
13	Юрганз: Письмо 6262-УД от 29.05.2007	7 128.38
14	Термодом: Письмо 5051-УД от 28.04.2007	2 337.58
15	ЮВЖД: Дог. ЮВЖД претензии ж/д тариф от 10.07.2007	2 676.24
16	Октябрьская ж.д.: Дог. 6160445 от 29.12.2005	17 466.36
17	МЕА ТРЭВЕЛ КЛАБ: Дог. нет от 26.07.2007	13 600.00
18	Marcus Evans: Дог. нет от 20.08.2007	91 617.55
19	ВД Гудермес Дог. № 33/В от 17.04.07	47 570.14
20	Рентоверс: Решение А40-45561/09-61-367 от 08.07.2009	21 163.75
21	Дальневосточная железная дорога-ф-л ОАО "РЖД": Дог. Дальневосточная железная дорога-ф-л РЖД:л/с 4941441: Дог. НЮ-480 от 01.04.2004 от 30.04.2007	24 529.84
22	ИКС технологии-консалтинг: Дог. Ит11-00036 от 13.09.2006	4 080.00
23	Дальневосточная транспортная группа: Письмо 17401-УД от 26.12.2007	248 080.84
24	Восточный экспресс: Дог. 250/НПК-06 от 12.05.2006	284 200.00
25	Втормет г.Красноярск: Письмо 12314-УД от 02.10.2007, Письмо 12608/1-УД от 08.10.2007	10 803.08
26	БРК инжиниринг: Дог. ЦБ145-Б/04-1 от 12.10.2004	12 191.11
27	Гранит: Дог. нет от 29.11.2007	774.38
28	ТОО "Казахстанская транспортная компания": Дог. 22/НПК-07 от 10.01.2007	4 450.13
29	Уральская Строительная Компания "Велий-Град": Письмо 16183-УД от 07.12.2007	2 506.32
30	Метресурс г.Ростов-на-Дону: Дог. 247/НПК-07 от 01.10.2007	15 209.99
31	Евроинтер: Решение А56-14058/2006 от 06.12.2007	3 691 837.07
32	Свердловская ж/д: Дог. Свердловская ж/д Дог. ДЦФТО-ЭК/5542/2004 л/с 5764295 от 24.03.2004., от 24.03.2004	80.24
33	Полимер Альянс: Дог. 1А.. от 15.11.2005	26 332.25
34	Рус Торг (Дальвотсырье): Решение А40-46645/10-32-360 от 18.06.2010	237 349.11
35	Ориент: Дог. 58/НПК-07 от 20.02.2007	9 200.00
36	МУП ТЕПЛОЦЕНТРАЛЬ: Письмо 430. от 25.09.2007	9 366.18
37	ЗСЖД: Дог. ДЦФТО-52/6Р (Барнаул инф.усл.). от 22.12.2005	10 444.16
38	ООО "Торговая компания "ЕвразХолдинг": Письмо 6450/1-АХД., от 16.05.2008	1 200.00
39	Дальневосточный цементный терминал: Письмо 7109-АХД., от 29.05.2008	78 973.86
40	Высокогорский ГОК: Письмо 11507/1-АХД от 29.08.2008	69.62
41	БРК инжиниринг: Дог. ЦБ145-Б/04-1., от 12.10.2004	147.58
42	Металл Профи	516 267.70
43	Кросс Рэйл: Решение А40-43071/10-102-357 от 11.08.2010	19 064.65
44	ПромТрансЛизинг: Согл. А40-16356/08-59-142 от 23.09.2008	760 688.24
45	Проммол: Письмо 3215-АХД от 14.03.2008	28 716.48
46	ИП Штурмаревич С. В.: Письмо 5701-АХД от 29.04.2008	6 680.00
47	Бизнес Медиа Коммуникации	2 112.00
48	ЭВД Ярославль Главный	10 625.05

49	ЭВД Агрыз	13 132.50
50	ЭВД Пенза	32 571.84
51	БалтТрансСервис: Дог. нет.,	2 969 881.36
52	ООО Иртранс Восток	253 799.36
53	Северсталь: Письмо 52-11-12/874 от 23.03.2006	175 100.00
54	ЭВД Махачкала СКЖД: Дог. № 8/В от 03.03.09	1 599.54
55	ЭВД Дема	80 808.71
56	ДВ регион: Решение А40-21268/10-102-180 от 07.06.2010	313 330.66
57	Интертранс сервис: Дог. 277/НПК-07. от 21.11.2007	677 079.28
58	Росвнештэк	972 765.29
59	ЗАО "Симбол"	48 987.25
60	ООО Рекламно-информационное агентство "МЕТАТРОН"	2 639 463.72
61	ООО "Регион-ММК-Транс"	52 000.00
62	ОАО "Российские железные дороги"	424.80
63	ЗАО "Нестле ВотерКулерс СНГ"	4 635.70
64	Вагонное депо Северобайкальск Восточно-Сибирской ж.д. - филиала ОАО "РЖД"	29 366.58
65	ООО ГТЦ "ТВИ-ДОНА"	2 646.46
66	ЗАО "СибТрансАльянс"	176 804.97
67	ООО "ХимТрейд"	30 787.96
68	ООО "Маркетинг"	27 392.96
69	НефтеГазСтройКомплект	31 116.78
70	БалтТрансСервис : Дог. БТС /НПК /0104 от 10.01.2004г.	75 000.14
71	ООО "Трансгарант-Восток"	23 358.10
72	Евроинтер: Решение А40-49839/07-24-378	5 857 290.96
73	ООО "Рефкарго"	569.43
74	Эксплуатационное вагонное депо Новосокольники - СП Санкт-Петербург - Витебского отделения Окт.ж.д.-филиала ОАО "РЖД"	4 649.21
75	ВД Горький-Слортирочный Дог. 300 от 09.08.2006	69 203.41
76	ООО "Центр Строй Групп"	5 445.33
77	Западно-Сибирская дирекция по обслуживанию пассажиров - СП ЗСЖД - ф-ла ОАО "РЖД"	299 467.01
78	Меркурий г. Иркутск: Дог. 400/НПК-06. от 06.12.2006	324 738.78
79	ООО "Элтон"	51 999.11
80	ООО "Сибирьтранс"	7 664.04
81	Дирекция по ремонту грузовых вагонов - СП ЗСЖД - филиала ОАО "РЖД"	8 888.83
82	ЮУЖД: Дог. ЮУЖД:(ТЕХПД 1) Дог. 6-Э от 03.12.2003 от 31.12.2007	5 409.12
83	ООО "Август"	22 499.35
84	ЗСЖД	70.80
85	Rail Trans L.L.C.	49 617.28



86	Дальневосточная железная дорога-ф-л ОАО "РЖД"	2 500.00
87	ООО "Интернет плюс"	189 404.99
88	ООО "Старо-Мытищинская плюс"	4 200.01
89	ООО "Полимер Альянс"	15 018.24
90	Филиал ОАО "РЖД"-Свердловская ж.д.	12 104.80
91	Дальневосточная ж.д.-филиал ОАО "РЖД"	4 000.00
92	ИП Барбачков Андрей Геннадьевич	79 465.14
93	Козлова Н. С.	7 559.04
94	ООО "Интернет-Трэвел"	330.00
95	ООО "ТРАНС-ПОРТ"	72 883.76
96	ООО "Агис сталь Поволжье"	11 453.08
	<b>Итого</b>	<b>22 288 859.77</b>

#### 7. Расшифровка отдельных показателей отчета о движении денежных средств.

Строка 4490 «Величина влияния изменений курса иностранной валюты по отношению к рублю» в размере 5 478 тыс. руб. за 2011 год и 4 976 тыс. руб. за 2010 год не участвует при формировании суммы строки 4500 «Остаток денежных средств и денежных эквивалентов на конец отчетного периода», а указаны СПРАВОЧНО. Данные за 12 месяцев 2010 года представлены в соответствии с ПБУ 23/2011 «Отчет о движении денежных средств», утвержденный приказом Минфина России от 02.02.2011 № 11н.

#### 8. Информация по прекращаемой деятельности

Общество не планирует прекращение своей деятельности.

#### 9. События после отчетной даты

7.1. ОАО «НПК» в 2011 году заключило договор займа с Глобалтранс: Дог. GN/110921 от 21.09.2011 с лимитом 5 000 000 тыс.руб., со сроком погашения – декабрь 2014 года, первый транш был получен 20.01.2012 в размере 300 000 тыс.руб.

ОАО «НПК» заключило краткосрочный кредитный договор с ЗАО «ЮниКредитБанк» Дог. №001/1101L/11 от 26.12.2011 на сумму 500 000 тыс.руб., в т.ч. для финансирования закупок железнодорожного подвижного состава. Кредит получен 16.01.2012 г.

ОАО «НПК» заключило долгосрочное соглашение предоставления кредитов с ЗАО «Райффайзенбанк» № RBA/11360 от 21.02.12 г. и получило в конце февраля кредит на сумму 33 649 тыс. долл. США со сроком погашения – февраль 2015 года для финансирования закупок железнодорожного подвижного состава в соответствии с договорами поставки и возмещения затрат с ними связанных.

ОАО «НПК» погасило 220 000 тыс. руб. по долгосрочному займу с ЗАО «ЮниКредитБанк Дог. № 001/0559L/10 от 12.08.2010

7.2. ОАО «НПК» приобрело за период с 01.01.2012г. по 01.03.2012 г. полувагоны в количестве 1112 штук на общую сумму 2 738 262тыс. руб., в т.ч. НДС 18%.

7.3. В конце января единственным акционером была одобрена крупная сделка по размещению Обществом ценных бумаг - процентных документарных на предъявителя неконвертируемых Биржевых облигаций, с обязательным централизованным хранением, серии

БО-10, серии БО-02, серии – БО-03, объемом по 5 млрд.руб. каждая. Срок обращения облигаций – 3 года.

Облигации Серии БО-01 и Серии -02 допущены к торгам на ЗАО «Фондовая биржа ММВБ» 05 марта 2012 года.

7.4. В феврале прекратило свою работу, было закрыто обособленное подразделение в г. Кстово.

7.5. Сложившаяся тенденция изменения курса иностранных валют по отношению к рублю исключает возможности существенного влияния на финансово-экономическое и имущественное положение общества.

### 10. Условные факты хозяйственной деятельности

На отчетную дату составления бухгалтерской отчетности за 2011 год ведутся судебные разбирательства (либо закончены и ведется исполнительное производство), связанные с истребованием дебиторской задолженности. Общество в этих разбирательствах выступает истцом/ответчиком.

				Руб.
Наименование организации, к которой предъявлены требования	Предмет требований	Сумма заявленных/присужденных требований на 31.12.2011г.	Наименование суда	Результат рассмотрения дела, дата решения
ООО «Рынок и Связь»	Возмещение расходов и уплата агентского вознаграждения	967 744, 30	Арбитражный суд г.Москвы Дело № А40-79685/08-65-705	Решением суда от 02.03.2009г. исковые требования удовлетворены в полном объеме. Ведется исполнительное производство в г. Москве. Вероятность взыскания долга оценивается как низкая.
ООО «АТИЛ-Транс»	Взыскание задолженности по оплате услуг по организации перевозок и пени за просрочку платежа	305 911, 31	Арбитражный суд г.Москвы дело № А40-5479/09-32-64	Решением суда от 12.03.2009г. исковые требования удовлетворены. Ведется исполнительное производство в г.Москве. Вероятность взыскания долга оценивается как средняя.
ОАО «Втормет»	Взыскание задолженности по оплате услуг по организации перевозок и пени за просрочку платежа	28 076, 18	Арбитражный суд Нижегородской обл. дело № А43-8433/2009 22-238	Решением от 23.06.2009. иск удовлетворен. Решением суда от 24.11.2009г. в отношении ответчика введена процедура конкурсного производства. Требования ОАО «НПК» включены в реестр требований кредиторов определением суда от 26.01.2011.
Компания Sandres, Польша	Взыскание задолженности по оплате услуг по организации перевозок и пени за просрочку платежа	1 475 586, 92	Арбитражный суд г. Москвы дело № А40-45566/09-19-332	Решением суда от 16.07.2010г. иск удовлетворен полностью. Исполнительный лист направлен для возбуждения исполнительного производства.
ООО «Стройторгиндустрия»	Взыскание задолженности по оплате услуг по организации перевозок и пени за просрочку платежа	63 819, 69	Арбитражный суд г. Москвы дело № А40-4612609-24-355	Решением суда от 12.10.2009г. иск удовлетворен полностью. Ведется исполнительное производство в Московской обл. (г.Солнечногорск). Вероятность взыскания долга оценивается как средняя.

ООО «Сароввтормет»	Взыскание задолженности по оплате услуг по организации перевозок и пени за просрочку платежа	69 126, 31	Арбитражный суд г.Москвы дело № А40-73510/09-24-491	Решением от 11.09.2009г. иск удовлетворен полностью. Ведется исполнительное производство в г.Саров Нижегородской обл. Вероятность взыскания долга оценивается как низкая.
«Дальнефеттранс»	Взыскание суммы неосновательного обогащения и процентов за пользование чужими средствами	834 745, 39	Арбитражный суд г.Москвы дело № А40-76483/09-24-546 Арбитражный суд Хабаровского края дело № А73-8201/2010	Решением Арбитражного суда Хабаровского края от 22.11.2010. в иске отказано. Постановлением суда апелляционной инстанции от 08.02.2011. решение оставлено без изменения. Постановлением суда кассационной инстанции от 19.04.2011. по жалобе ОАО «НПК» все состоявшиеся по делу решения отменены. дело направлено на новое рассмотрение в суд первой инстанции. Решением суда от 29.07.2011г. иск удовлетворен полностью. Постановлением суда апелляционной инстанции от 02.11.2011. решение оставлено без изменения.
ЗАО «Дизельмоторкомплект»	Взыскание задолженности по оплате услуг по организации перевозок и пени за просрочку платежа	1 132 974, 38	Арбитражный суд г. Москвы дело № А40-80305/09-55-751	17.09.2009г. суд утвердил мировое соглашение. Ведется исполнительное производство в г. Москве.
ООО «ТЕВЕС»	Взыскание задолженности по оплате услуг по организации перевозок и пени за просрочку платежа	511 058, 10	Арбитражный суд г.Москвы дело № А40-86974/09-56-445	Решением суда от 20.11.2009г. иск удовлетворен в полном объеме. Постановлением 9-го апелляционного суда от 09.02.2010. решение суда первой инстанции оставлено без изменения, жалоба ответчика – без удовлетворения. Ведется исполнительное производство в г. Иркутске.
ООО «Региоперспектива»	Взыскание задолженности по оплате услуг по организации перевозок и пени за просрочку платежа	531 342,83	Арбитражный суд г.Москвы дело № А40-127261/09-102-950	Решением суда от 11.02.2010г. иск удовлетворен в полном объеме. Ведется исполнительное производство в г.Курске. Вероятность взыскания долга оценивается как средняя.
ООО «АСТ»	Взыскание задолженности по оплате услуг по организации перевозок и пени за просрочку платежа	2 413 245,12	Арбитражный суд Респ.Сев.Осетия – Алания дело № А61-1847/09	Решением суда от 05.02.2010г. исковые требования удовлетворены полностью. Ведется исполнительное производство в г.Владикавказе. Вероятность взыскания долга оценивается как средняя.
ООО «Металло-оптовая база»	Взыскание задолженности по оплате услуг по организации перевозок и пени за просрочку платежа	359 975,38	Арбитражный суд г.Москвы дело № А40-147989/09-65-800	Решением суда от 12.02.2010г. иск удовлетворен в полном объеме. Постановлением суда апелляционной инстанции от 22.04.2010. решение суда оставлено без изменения.

				Ведется исполнительное производство в г. Кемерово. Вероятность взыскания долга оценивается как средняя.
ОАО «Усольмаш»	ПО Взыскание задолженности по оплате услуг по организации перевозок и пени за просрочку платежа	602 502,32	Арбитражный суд г.Москвы дело № А40-161811/09-56-866	Решением суда от 05.03.2010г. иск удовлетворен в полном объеме. Определением Арбитражного суда Иркутской обл. от 17.06.2010. требования ОАО «НПК» включены в третью очередь реестра требований кредиторов.
ООО «Красноярская транспортная компания»	Взыскание задолженности по оплате услуг по организации перевозок и пени за просрочку платежа	66 138,08	Арбитражный суд г.Москвы дело № А40-164940/09-56-907	Решением суда от 11.03.2010г. иск удовлетворен в полном объеме. Ведется исполнительное производство в г.Красноярске. Вероятность взыскания долга оценивается как средняя.
ООО «Топливная группа РОСАЛ»	Взыскание задолженности по договору поставки	145 541,34	Арбитражный суд Московской области дело № А41-3910/10	Решением от 07.04.2010г. иск удовлетворен в полном объеме. В отношении должника ведется конкурсное производство. ОАО «НПК» направлено заявление в суд о включении требований в реестр требований кредиторов.
ООО «Трансконсалт»	Взыскание суммы неосновательного обогащения (списанные с лицевого счета суммы провозных платежей)	82 910, 86	Арбитражный суд г.Москвы дело № А40-19934/10-65-105	Решением суда от 22.09.2010г. иск удовлетворен полностью. Ведется исполнительное производство.
ООО «ПРИМ-ТЭК»	Взыскание задолженности по оплате услуг по организации перевозок	19 669, 64	Арбитражный суд г.Москвы дело № А40-6799/10-102-61	Решением суда от 07.05.2010г. иск удовлетворен полностью. Ведется исполнительное производство в г.Первоуральске. Вероятность взыскания долга оценивается как средняя.
ООО «Северо-Западная Нерудная Компания»	Возмещение расходов по оплате ж.д. тарифа	32 600,57	Арбитражный суд С.-Петербурга и Ленинградской области, дело № А56-21114/2009	Решением от 28.09.2009г. иск удовлетворен в полном объеме. Исполнительный лист направлен в службу судебных приставов.
ООО «Интертранс Сервис», Монголия	Взыскание суммы задолженности по оплате арендных платежей	5 452 940	Арбитражный суд г.Москвы дело № А40-39207/10-64-317	Рассмотрение дела отложено на 03.02.2012г.
ООО «Трансмежрегионресурс»	Взыскание расходов, понесенных в связи с исполнением агентского договора, агентского вознаграждения и суммы пени.	2 056 704, 37	Арбитражный суд г.Москвы дело № А40-71203/10-61-509	Решением суда от 30.07.2010г. удовлетворены требования о взыскании. Исполнительный лист направлен в Службу судебных приставов.
ООО «Металл-Транзит»	Взыскание задолженности по оплате услуг по организации перевозок	585 544, 76	Арбитражный суд г.Москвы дело № А40-106368/10-32-940	Решением суда от 19.11.2010г. иск удовлетворен полностью. Ведется исполнительное производство

«РВМ-Трейд»	Взыскание задолженности по оплате услуг по организации перевозок	45 974, 57	Арбитражный суд г.Москвы дело № А40-106366/10-32-939	Решением суда от 19.11.2010г. с ответчика взысканы сумма пени 36 719, 24 руб. и расходы по оплате госпошлины 11 255, 33 руб. Ведется исполнительное производство.
ЗАО «ТД Азовобщемаш»	Взыскание убытков, вызванных поставкой некачественного товара (вагонов)	889 226, 01	Арбитражный суд г.Москвы дело № А40-118537/2010	Решением суда от 18.05.2011г. иск удовлетворен в полном объеме. Постановлениями судов апелляционной и кассационной инстанций решение оставлено без изменения.
ЗАО «ТД Азовобщемаш»	Взыскание убытков, вызванных поставкой некачественного товара (вагонов)	2 512 602, 17	МКАС при ТПП РФ, г.Москва, дело № 287/2010	Решением от 28.12.2011г. иск удовлетворен. Решение окончательное, не обжалуется.
ЗАО «ТД Азовобщемаш»	Взыскание убытков, вызванных поставкой некачественного товара	4 654 979, 58	МКАС при ТПП РФ, г.Москва, Дело № 55/2011	Решением от 28.12.2011г. иск удовлетворен. Решение окончательное, не обжалуется.
ООО «РУСМЕТ»	Взыскание задолженности по оплате услуг по организации перевозок	36 995, 58	Арбитражный суд г.Москвы дело № А40-47543/11-111-398	Решением от 03.08.2011г. иск удовлетворен. Исполнительный лист направлен в службу судебных приставов.
ОАО «РЖД» (Горьковская ж.д.)	Взыскание суммы, неосновательно списанной с лицевого счета ОАО «НПК»	2 000, 00	Арбитражный суд Нижегородской обл. дело № А43-17454/2010-40-264	Решением от 14.10.2011г. иск удовлетворен.
ОАО «РЖД» (ЦДРВ – филиал ОАО «РЖД»)	Взыскание убытков, вызванных некачественным ремонтом вагонов	978 186, 98	Арбитражный суд г.Москвы дело № А40-46478/11-14-392	Решением суда от 19.12.2011г. иск удовлетворен в полном объеме.
ООО «РЭД» (правопреемник ООО ХОК)	Взыскание задолженности по оплате услуг по организации перевозок	17 163, 26	Арбитражный суд г.Москвы дело № А40-73547/11-102-583	Решением суда от 03.10.2011г. иск удовлетворен в полном объеме.
ООО «ТрансКомСибирь»	Взыскание задолженности по оплате услуг по организации перевозок	47 006, 56	Арбитражный суд г.Москвы дело № А40-88145/211	Решением суда от 30.09.2011г. иск удовлетворен.
ОАО «РЖД» (Горьковская ж.д.)	Взыскание суммы, неосновательно списанной с лицевого счета ОАО «НПК»	3 796, 06	Арбитражный суд Нижегородской обл. дело № А43-17571/2011	Судебное заседание назначено на 13.12.2011.
ООО «АнтСтрой»	Взыскание задолженности по оплате услуг по организации перевозок и пени	5 179, 78	Арбитражный суд г.Москвы дело № А40-124801/11-61-887	Производство по делу прекращено в связи с перечислением ответчиком суммы долга и пени.
ООО «Актив»	Взыскание задолженности по оплате услуг по организации перевозок	78 000,00	Арбитражный суд г.Москвы дело № А40-419/12-125-1	Предварительное судебное заседание назначено на 26.01.2012.
ООО «Северо-	Взыскание	11 909 548, 64	Арбитражный суд	Определение о принятии дела к

Кавказская Транспортная компания»	задолженности по оплате услуг по организации перевозок		г.Москвы	производству не получено.
ОАО «РЖД» (Горьковская ж.д.)	Взыскание штрафа за просрочку доставки груза	318 438, 54	Арбитражный суд г.Москвы	Определение о принятии дела к производству не получено.
ООО «Автомеханика»	Взыскание суммы неосновательного обогащения	18 278, 10	Арбитражный суд Томской обл. дело № А67-4544/11	Решением суда от 28.10.2011г. иск удовлетворен полностью. Исполнительный лист направлен в службу судебных приставов.
ОАО «НПК» - соответчик, ООО «Промоинвест - М» - третье лицо, гр-н Молдовы Юцшиин - ответчик.	Взыскание рыночной стоимости заложенного подвижного состава (240 единиц)	Сумма требований не определена (залог. стоимость - 260 985 940 руб.)	Суд района Кэушень, Республика Молдова	Судебное заседание отложено на 14.12.2011. Информация о дате следующего судебного заседания отсутствует.
ООО «Первый Чешско-Российский Банк», «Winston Corporate limited»	Признание недействительным договора уступки права требования по кредитным договорам.	-	Арбитражный суд г.Москвы дело № А40-132003/11-76-950	Судебное заседание назначено на 21.02.2012.
«Winston Corporate limited»	Признание недействующим права залога в отношении 240 ж.д.вагонов из договора залога между ООО «ЛК «Иипромлизинг» и ООО «Первый Чешско-Российский Банк»	-	Арбитражный суд г.Москвы дело № А40-121136/11-76-859	Судебное заседание назначено на 21.02.2012.
«Winston Corporate limited» - ответчик. ООО «Промоинвест-М» - третье лицо	Признание недействительным договора поручительства между «Winston Corporate limited» и гр-ном Молдовы Юцшииным Я.	-	Арбитражный суд г.Москвы дело № А40-131997/11-161-742	Судебное заседание назначено на 15.02.2012.

### 11. Информация о связанных сторонах

Аффилированным лицом Общества в 2011 году являлась Компания «GLOBALTRANS INVESTMENT PLC» - акционер Общества, 100% доля участия в уставном капитале Общества.

Состав аффилированных (физических) лиц по состоянию на 31.12.2011г.:

№ п/п	Полное фирменное наименование (наименование для некоммерческой организации) или фамилия, имя, отчество аффилированного лица	Основание (основания), в силу которого лицо признается аффилированным	Дата наступления основания (оснований)	Доля участия аффилированного лица в уставном капитале акционерного общества, %	Доля принадлежащих аффилированному лицу обыкновенных акций акционерного общества, %
1	2	3	4	5	6
1	Шпаков Валерий Васильевич	Генеральный директор	13.04.2011	нет	нет
2	Елисеев Александр Леонидович	Член Совета директоров	30.06.2011	нет	нет

3	Филатов Андрей Васильевич	Член Совета директоров	30.06.2011	нет	нет
4	Церех Константин Эдуардович	Член Совета директоров	30.06.2011	нет	нет
5	Мишин Никита Анатольевич	Член Совета директоров	30.06.2011	нет	нет
6	Прокофьев Владимир Николаевич	Член Совета директоров	30.06.2011	нет	нет
7	Сапрыкин Олег Юрьевич	Член Совета директоров	30.06.2011	нет	нет
8	Сторожев Александр Валентинович	Член Совета директоров	30.06.2011	нет	нет

ОАО «НПК» в 2011 году членам совета директоров вознаграждение не выплачивало.

В течение 2011г. Общество осуществляло следующие операции со связанными сторонами (юридическими лицами)

Наименование связанной стороны (юридического лица)	Место нахождения юридического лица	Виды операций	Объем операций тыс. руб.		Доля операций со связанными сторонами в общем объеме (%)	
			Доходы (выручка без НДС)	Расходы (без НДС)	Доходы (выручка без НДС)	Расходы (без НДС)
			тыс. руб.			
ООО "СЕВТЕХНОТРАНС"	123317, г. Москва, ул. Тестовская, д.10	Приобретение и продажа услуг	26 972	0	0,13	0
		Аренда имущества и предоставление имущества в аренду	0	2 653 093	0	19,05
Украинская новая перевозочная компания	Украина, 49044, г. Днепропетровск, ул. Чкалова, 12 офис 14	Приобретение и продажа услуг	44 818	64 079	0,21	0,46

Состояние расчетов со связанными сторонами (юридическими лицами):

Наименование связанной стороны (юридического лица)	Сальдо расчетов на 01.01.2011г.		Сальдо расчетов на 31.12.2011г.	
	Задолженность ОАО "НПК"	Задолженность связанной стороны	Задолженность ОАО "НПК"	Задолженность связанной стороны
	тыс. руб.			
ООО "СЕВТЕХНОТРАНС"	11	9 485	186 026	0
Украинская новая перевозочная компания	1 937	13 200	3 546	6 158

## 12. Информация по сегментам.

Информация по сегментам в разрезе видов подвижного состава (ПС):

Название показателя	Полувагоны	Цистерны	Зерновозы	Платформы	Тепловозы	Электровозы	Всего
Выручка	17 965 025	2 825 211	24 313	64 300	254 195	140 707	21 273 750
Себестоимость продаж	-11 382 643	-2 206 503	-9 012	-30 133	-245 860	-53 314	-13 927 467
Валовая прибыль (убыток)	6 582 381	618 707	15 301	34 167	8 335	87 392	7 346 283
Коммерческие расходы	0	0	0	0	0	0	0
Управленческие расходы	-994 389	-156 370	-1 295	-3 532	-14 012	-7 889	-1 177 488
<b>Прибыль (убыток) от продаж</b>	<b>5 587 993</b>	<b>462 337</b>	<b>14 005</b>	<b>30 635</b>	<b>-5 677</b>	<b>79 503</b>	<b>6 168 795</b>
Доходы от участия в других организациях	0	0	0	0	0	0	0
Проценты к получению	35 241	5 542	46	125	497	280	41 730
Проценты к уплате	-724 650	-113 953	-944	-2 574	-10 211	-5 749	-858 082
Прочие доходы	600 528	54 059	0	104	0	0	654 690
Прочие расходы	-917 060	-63 844	-4 112	-4 015	-2 276	-9	-991 316
<b>Прибыль (убыток) до налогообложения</b>	<b>4 582 050</b>	<b>344 140</b>	<b>8 995</b>	<b>24 275</b>	<b>-17 668</b>	<b>74 024</b>	<b>5 015 817</b>
Текущий налог на прибыль	-870 669	-136 915	-1 134	-3 093	-12 269	-6 908	-1 030 987
в т.ч. постоянные налоговые обязательства (активы)	24 385	3 835	32	87	344	193	28 875
Изменение отложенных налоговых обязательств	5 139	808	7	18	72	41	6 085
Изменение отложенных налоговых активов	4 251	669	6	15	60	34	5 034
Прочее	15 535	2 443	20	55	219	123	18 395
<b>Чистая прибыль (убыток)</b>	<b>3 726 028</b>	<b>209 529</b>	<b>7 880</b>	<b>21 234</b>	<b>-29 730</b>	<b>67 233</b>	<b>4 002 174</b>

## 13. Уставный капитал

Уставный капитал Общества на 31.12.2011 г. состоит из 902 000 обыкновенных акций номинальной стоимостью 1 000,00 руб. каждая. Все акции были выпущены и полностью оплачены. Все акции имеют равные права голоса и права на получение дивидендов.

## 14. Государственная помощь и безвозмездное получение

В течение 2011 года Общество не получало государственную помощь. Отсутствовали также безвозмездные поступления денежных средств, имущества и т.п.



## 15. Финансовые показатели

Тыс. руб.

Код	Название показателя	1-й кв. 2011 г.	2-й кв. 2011 г.	3-й кв. 2011 г.	4-й кв. 2011 г.	Всего
<b>АНАЛИТИЧЕСКИЙ ФОРМАТ БУХГАЛТЕРСКОГО БАЛАНСА</b>						
1.1	<b>АНАЛИТИЧЕСКИЙ ФОРМАТ БУХГАЛТЕРСКОГО БАЛАНСА</b>					
	<b>Активы</b>					
	Оборотные активы	5 469 953	3 956 084	5 380 720	5 333 235	5 333 235
	в том числе:					
	Денежные средства	219 037	108 070	290 579	456 210	456 210
	Краткосрочные финансовые вложения	1 358 030	419 264	2 445 651	17 319	17 319
	Дебиторская задолженность	2 903 076	2 467 834	1 683 169	3 895 895	3 895 895
	в том числе:					
	Долгосрочная дебиторская задолженность	17 718	5 514	3 676	1 838	1 838
	НДС по приобретенным ценностям	559 456	452 463	374 178	389 433	389 433
	Запасы	176 606	193 907	210 379	137 539	137 539
	Прочие оборотные активы	253 748	314 546	376 764	436 838	436 838
	Внеоборотные активы	13 910 557	14 489 546	14 276 817	15 186 406	15 186 406
	в том числе:					
	Основные средства	13 892 765	14 461 330	14 245 176	15 162 629	15 162 629
	Прочие внеоборотные активы	17 792	28 216	31 641	23 777	23 777
	<b>Итого активы</b>	<b>19 380 511</b>	<b>18 445 630</b>	<b>19 657 537</b>	<b>20 519 640</b>	<b>20 519 640</b>
	<b>Обязательства и собственный капитал</b>					
	Краткосрочные обязательства	820 882	803 964	902 011	2 185 811	2 185 811
	в том числе:					
	Кредиторская задолженность	726 273	692 293	791 778	1 320 525	1 320 525
	Краткосрочный заемный капитал (кредиты и займы - без процентов к уплате)	44	32	60	750 000	750 000
	Проценты к уплате	94 564	89 626	91 722	97 974	97 974
	Прочие краткосрочные обязательства	0	22 014	18 450	17 312	17 312
	Долгосрочные обязательства	11 413 052	9 492 154	9 502 916	9 878 646	9 878 646
	в том числе:					
	Долгосрочный заемный капитал (кредиты и займы - без процентов к уплате)	11 173 331	9 277 533	9 297 762	9 699 473	9 699 473
	Проценты к уплате	0	0	0	0	0
	Прочие долгосрочные обязательства	239 722	214 621	205 154	179 173	179 173
	Собственный капитал	7 146 577	8 123 919	9 227 189	8 438 798	8 438 798
	<b>Итого обязательства и собственный капитал</b>	<b>19 380 511</b>	<b>18 420 036</b>	<b>19 632 115</b>	<b>20 503 255</b>	<b>20 503 255</b>
	<b>Агрегированные показатели</b>					
	Обязательства	12 233 934	10 296 118	10 404 927	12 064 457	12 064 457
	Заемный капитал	11 173 375	9 277 564	9 297 822	10 449 473	10 449 473
	Долгосрочный капитал	18 319 907	17 401 451	18 524 950	18 138 271	18 138 271
	Используемый капитал	18 319 952	17 401 483	18 525 011	18 888 271	18 888 271
1.2	<b>СРЕДНИЕ ВЕЛИЧИНЫ ОТДЕЛЬНЫХ БАЛАНСОВЫХ ПОКАЗАТЕЛЕЙ</b>					
	<b>Активы</b>					
	Средняя величина основных средств	13 738 872	14 293 158	14 354 656	14 399 277	14 196 491
	Средняя величина активов	19 631 205	18 817 897	18 887 553	19 425 946	19 069 674
	Средняя величина операционной дебиторской задолженности	1 454 543	1 370 327	1 132 716	977 240	1 233 706
	<b>Обязательства и собственный капитал</b>					
	Средняя величина собственного капитала	6 640 701	7 796 189	8 744 719	8 497 141	7 919 688
	Средняя величина обязательств	12 990 504	11 030 239	10 194 118	10 976 524	11 297 846
	Средняя величина заемного капитала	11 605 947	10 143 240	9 176 449	9 328 901	10 063 634
	Средняя величина используемого капитала	18 246 648	17 939 429	17 921 169	17 826 042	17 983 322
	Средняя величина операционной	147 656	205 465	285 609	347 472	246 551

	кредиторской задолженности					
<b>1.3</b>	<b>АНАЛИТИЧЕСКИЙ ФОРМАТ ОТЧЕТА О ПРИБЫЛЯХ И УБЫТКАХ</b>					
	Выручка от продаж	5 309 805	5 454 790	5 391 944	5 117 211	21 273 751
	Себестоимость продаж	-3 739 515	-3 923 615	-3 595 733	-3 846 093	-15 104 955
	в том числе:					
	Амортизация основных средств и НМА	-193 207	-202 892	-207 912	-208 685	-812 696
	Себестоимость продаж (кроме амортизации)	-3 546 308	-3 720 723	-3 387 820	-3 637 408	-14 292 259
	Прибыль от продаж	1 570 290	1 531 175	1 796 212	1 271 119	6 168 795
	Прочие доходы и расходы	52 410	-94 493	-228 523	-66 019	-336 626
	Прибыль до уплаты процентов, налогов и вычета амортизации (ЕБИТДА)	1 815 907	1 639 574	1 775 601	1 413 785	6 644 866
	Прибыль до уплаты процентов и налогов (ЕВТ)	1 622 700	1 436 681	1 567 689	1 205 100	5 832 170
	Проценты к уплате (уменьшенные на сумму процентов к получению)	-233 224	-212 099	-184 326	-186 704	-816 352
	Прибыль до налогообложения	1 389 476	1 224 582	1 383 363	1 018 396	5 015 817
	Расходы по налогу на прибыль	-279 672	-247 240	-280 093	-206 639	-1 013 643
	Чистая прибыль	1 109 805	977 342	1 103 270	811 757	4 002 174
	<b>Дополнительные показатели</b>					
	Налоговая экономия по процентам	55 974	50 904	44 238	44 809	195 925
	Чистые процентные издержки	-177 250	-161 195	-140 087	-141 895	-620 428
	Чистая прибыль до уплаты процентов	1 287 055	1 138 537	1 243 358	953 652	4 622 602
	Сумма начисленных дивидендов	0	0	0	1 600 148	1 600 148
	Обязательства, подлежащие погашению в отчетном периоде	701 486	1 736 854	243 886	450 657	3 132 883
	Проценты, подлежащие уплате в отчетном периоде	183 074	156 063	135 014	134 189	608 339
<b>2.1</b>	<b>ПОКАЗАТЕЛИ ЛИКВИДНОСТИ</b>					
	Чистые оборотные активы (собственные оборотные средства)	4 649 072	3 126 527	4 453 288	3 131 038	3 131 038
	Коэффициент текущей ликвидности	6.66	4.89	5.94	2.43	2.43
	Коэффициент срочной ликвидности	5.46	3.69	4.87	1.99	1.99
	Коэффициент абсолютной ликвидности	1.92	0.66	3.03	0.22	0.22
<b>2.2</b>	<b>ПОКАЗАТЕЛИ ФИНАНСОВОЙ УСТОЙЧИВОСТИ</b>					
	Коэффициент автономии (обеспеченности собственными средствами)	0.37	0.44	0.47	0.41	0.41
	Коэффициент общей зависимости	0.63	0.56	0.53	0.59	0.59
	Коэффициент зависимости от заемного капитала	0.58	0.50	0.47	0.51	0.51
	Долгосрочная часть заемного капитала	1.00	1.00	1.00	0.93	0.93
	Коэффициент долгосрочной долговой нагрузки	0.61	0.53	0.50	0.53	0.53
	Коэффициент покрытия основных средств	0.51	0.56	0.65	0.56	0.56
	Коэффициент покрытия процентов на основе ЕБИТДА	7.79	7.73	9.63	7.57	8.14
	Коэффициент покрытия процентов на основе ЕВТ	6.96	6.77	8.50	6.45	7.14
	Коэффициент Бивера	0.40	0.43	0.51	0.37	0.43
<b>2.3</b>	<b>ПОКАЗАТЕЛИ РЕНТАБЕЛЬНОСТИ</b>					
	Валовая рентабельность продаж (ROS)	29.6%	28.1%	33.3%	24.8%	29.0%
	Чистая рентабельность продаж (Net Income margin)	20.9%	17.9%	20.5%	15.9%	18.8%
	Чистая рентабельность продаж до уплаты процентов	24.2%	20.9%	23.1%	18.6%	21.7%
	Рентабельность продаж на основе ЕБИТДА	34.2%	30.1%	32.9%	27.6%	31.2%
	Рентабельность основных средств	37.5%	31.9%	34.6%	26.5%	32.6%
	Рентабельность активов (ROA)	26.2%	24.2%	26.3%	19.6%	24.2%
	Рентабельность активов на основе ЕБИТДА	37.0%	34.9%	37.6%	29.1%	34.8%
	Рентабельность собственного капитала (ROE)	66.8%	50.1%	50.5%	38.2%	50.5%
	Рентабельность используемого капитала	28.2%	25.4%	27.8%	21.4%	25.7%
<b>2.4</b>	<b>ПОКАЗАТЕЛИ ОБОРАЧИВАЕМОСТИ</b>					
	Оборачиваемость активов	1.08	1.16	1.14	1.05	1.12
	Оборачиваемость собственного капитала	3.20	2.80	2.47	2.41	2.69
	Оборачиваемость операционной дебиторской задолженности					

	- коэффициент	14.60	15.92	19.04	20.95	17.24
	- средний период погашения (дни)	25	23	19	17	21
	Оборачиваемость операционной кредиторской задолженности					
	- коэффициент	96.07	72.44	47.45	41.87	57.97
	- средний период погашения (дни)	4	5	8	9	6
<b>2.5</b>	<b>ФОРМУЛА ДЮПОНА</b>					
	<b>Для активов</b>					
	Чистая рентабельность продаж (до уплаты процентов)	24.2%	20.9%	23.1%	18.6%	21.7%
	x	x	x	x	x	x
	Оборачиваемость активов	1.08	1.16	1.14	1.05	1.12
	=	=	=	=	=	=
	Рентабельность активов	26.2%	24.2%	26.3%	19.6%	24.2%
	<b>Для собственного капитала</b>					
	Чистая рентабельность продаж	20.9%	17.9%	20.5%	15.9%	18.8%
	x	x	x	x	x	x
	Оборачиваемость собственного капитала	3.20	2.80	2.47	2.41	2.69
	=	=	=	=	=	=
	Рентабельность собственного капитала	66.8%	50.1%	50.5%	38.2%	50.5%
<b>2.6</b>	<b>ЦЕНА КАПИТАЛА И ФИНАНСОВЫЙ РЫЧАГ</b>					
	Доля собственного капитала в используемом капитале	0.38	0.46	0.50	0.46	0.46
	Доля заемного капитала в используемом капитале	0.62	0.54	0.50	0.54	0.54
	Стоимость используемого капитала	177 250	161 195	140 087	1 742 043	2 220 576
	Цена собственного капитала (эффективная норма дивидендов)	0.0%	0.0%	0.0%	75.3%	20.2%
	Цена заемного капитала (эффективная ставка процента)	6.1%	6.4%	6.1%	6.1%	6.2%
	Цена используемого капитала	3.9%	3.6%	3.1%	39.1%	12.3%
	Дифференциал финансового рычага	22.1%	19.0%	21.6%	15.3%	19.5%
	Плечо финансового рычага	1.75	1.30	1.05	1.10	1.27
	Финансовый рычаг	38.6%	24.8%	22.7%	16.8%	24.8%

## 16. Заключение

Финансовый 2011 год Обществом закончен успешно.

Чистая прибыль составила 4 002 174 тыс. руб. (по сравнению с 2009-2010г.г.: чистая прибыль в 2009г. составила 691 728 тыс. руб.; в 2010г. составила 2 591 178 тыс. руб.).

Базовая прибыль на одну акцию составила 2 663 руб.

Успешная финансовая деятельность компании позволила в 2011 году направить 21 740 тыс. руб. на оказание благотворительной помощи.

Планы Компании на 2012 год предусматривают приобретение подвижного состава, развитие деятельности в области предоставления подвижного состава для осуществления международных, внутри российских, иных перевозок, оказания транспортно-экспедиторских и посреднических услуг, а так же привлечение новых клиентов и выход на новые рынки сбыта.

Генеральный директор  
ОАО «Новая перевозочная компания»

Главный бухгалтер




Шпаков В.В.

Орлова М.Н.

## АУДИТОРСКОЕ ЗАКЛЮЧЕНИЕ

Единственному акционеру  
ОАО «Новая перевозочная компания»  
Исполнительному органу  
ОАО «Новая перевозочная компания»

АУДИРУЕМОЕ ЛИЦО	
Наименование	Открытое акционерное общество «Новая перевозочная компания» (далее – ОАО «НПК»)
Основной государственный регистрационный номер (ОГРН)	1037705050570
Место нахождения (согласно учредительным документам)	105082, г.Москва, Спартаковская пл., д. 16/15, стр. 6

АУДИТОР	
Наименование	Общество с ограниченной ответственностью «Аудиторская фирма «ГРОСС-АУДИТ» (далее – ООО «Аудиторская фирма «ГРОСС-АУДИТ»)
Основной государственный регистрационный номер (ОГРН)	1037739251835
Место нахождения (согласно учредительным документам)	119991, г.Москва, Ленинские горы, д. 1, стр. 4, офис 317, 319
Членство в саморегулируемой организации аудиторов	Некоммерческое партнерство «Аудиторская Ассоциация Содружество»
Основной регистрационный номер записи (ОРНЗ) в Реестре аудиторов и аудиторских организаций саморегулируемой организации аудиторов	10206007435

Мы провели аудит прилагаемой бухгалтерской отчетности организации ОАО «НПК», состоящей из:

- Бухгалтерского баланса по состоянию на 31.12.2011;
- Отчета о прибылях и убытках за 2011 год;
- Отчета об изменениях капитала за 2011 год;
- Отчета о движении денежных средств за 2011 год;
- Пояснений к бухгалтерскому балансу и отчету о прибылях и убытках.

### ОТВЕТСТВЕННОСТЬ АУДИРУЕМОГО ЛИЦА ЗА БУХГАЛТЕРСКУЮ ОТЧЕТНОСТЬ

Руководство Аудируемого лица несет ответственность за:

- составление и достоверность указанной бухгалтерской отчетности в соответствии с установленными правилами составления бухгалтерской отчетности;
- систему внутреннего контроля, необходимую для составления бухгалтерской отчетности, не содержащей существенных искажений, допущенных вследствие недобросовестных действий или ошибок.

### ОТВЕТСТВЕННОСТЬ АУДИТОРА

Наша ответственность заключается в выражении мнения о достоверности бухгалтерской отчетности на основе проведенного нами аудита.

Мы проводили аудит в соответствии с федеральными стандартами аудиторской деятельности. Данные стандарты требуют соблюдения норм профессиональной этики, а также планирования и проведения аудита таким образом, чтобы получить достаточную уверенность в том, что бухгалтерская отчетность достоверна во всех существенных отношениях.

Аудит включал проведение аудиторских процедур, направленных на получение аудиторских доказательств, подтверждающих числовые показатели в бухгалтерской отчетности и раскрытие в ней информации.

Выбор аудиторских процедур являлся предметом нашего суждения, которое основывалось на оценке риска существенных искажений, допущенных вследствие недобросовестных действий или ошибок. В процессе оценки данного риска нами рассмотрена система внутреннего контроля Аудируемого лица, обеспечивающая составление и достоверность бухгалтерской отчетности, с целью выбора соответствующих аудиторских процедур, но не с целью выражения мнения об эффективности системы внутреннего контроля Аудируемого лица.


Аудит также включал оценку надлежащего характера применяемой Аудируемым лицом учетной политики и обоснованности оценочных значений, полученных руководством Аудируемого лица, а также оценку представления бухгалтерской отчетности в целом.

Мы полагаем, что полученные достаточные надлежащие аудиторские доказательства являются основанием для выражения **мнения** о достоверности бухгалтерской отчетности.

### МНЕНИЕ

По нашему мнению, бухгалтерская отчетность отражает **достоверно во всех существенных отношениях** финансовое положение организации ОАО «НПК» по состоянию на 31.12.2011, результаты ее финансово-хозяйственной деятельности и движение денежных средств за 2011 год в соответствии с установленными правилами составления бухгалтерской отчетности.

Главный аудитор  
ООО «Аудиторская фирма «ГРОСС-АУДИТ»  
(Действует на основании доверенности  
от 13.02.2012 №120213-01.  
Квалификационный аттестат аудитора №02-000104  
без ограничения срока действия, ОРНЗ 29902017881)

 В.А. Гергалю

20.03.2012





ИНН 7705503750  
КПП 997650001 Стр. 001

Форма по КНД 0710099

**Бухгалтерская (финансовая) отчетность**

Номер корректировки 0      Отчетный период (код) 34      Отчетный год 2012

**Открытое Акционерное Общество "Новая перевозочная компания"**

(наименование организации)

Код вида экономической деятельности по классификатору ОКВЭД 63.40  
 Код по ОКПО 70104409  
 Форма собственности (по ОКФС) 34  
 Организационно-правовая форма (по ОКОПФ) 47  
 Единица измерения: (тыс. руб. / млн. руб. - код по ОКЕИ) 384

На 18 страницах      с приложением документов или их копий на      листах

<p><b>Достоверность и полноту сведений, указанных в настоящем документе, подтверждаю:</b></p> <p>Руководитель</p> <p>Шпаков</p> <hr/> <p>Валерий</p> <hr/> <p>Васильевич</p> <p style="text-align: center; font-size: small;">(фамилия, имя, отчество* полностью)</p> <p>Подпись _____ Дата 18.02.2013</p> <p style="text-align: center;">МП</p> <p>Главный бухгалтер</p> <p>Орлова</p> <hr/> <p>Маргарита</p> <hr/> <p>Николаевна</p> <p style="text-align: center; font-size: small;">(фамилия, имя, отчество* полностью)</p> <p>Подпись _____</p>	<p><b>Заполняется работником налогового органа</b>        Сведения о представлении документа        Данный документ представлен (код)</p> <p>на      страницах</p> <p style="text-align: center;">в составе (отметить знаком V)</p> <table style="width: 100%; border: none;"> <tr> <td style="width: 50%; text-align: center;">0710001</td> <td style="width: 50%; text-align: center;">0710002</td> </tr> <tr> <td style="text-align: center;">0710003</td> <td style="text-align: center;">0710004</td> </tr> <tr> <td style="text-align: center;">0710005</td> <td style="text-align: center;">0710006</td> </tr> </table> <p>с приложением документов или их копий на      листах</p> <p>Дата представления документа</p> <p>Зарегистрирован за №</p> <hr/> <p style="text-align: center;">Фамилия, И. О.*      Подпись</p>	0710001	0710002	0710003	0710004	0710005	0710006
0710001	0710002						
0710003	0710004						
0710005	0710006						

\* Отчество при наличии.



ИНН 7705503750  
КПП 997650001 Стр. 002

**Местонахождение (адрес)**

Почтовый индекс   
Субъект Российской Федерации (код)   
Район   
Город   
Населенный пункт  
(село, поселок и т.п.)   
Улица (проспект,  
переулок и т.п.)   
Номер дома  
(владения)   
Номер корпуса  
(строения)   
Номер офиса



ИНН 7705503750  
КПП 997650001 Стр. 003

Форма по ОКУД 0710001

### Бухгалтерский баланс

Пояснения 1	Наименование показателя 2	Актив			
		Код строки 3	На отчетную дату отчетного периода 4	На 31 декабря предыдущего года 5	На 31 декабря года, предшествующего предыдущему 6
	<b>I. ВНЕОБОРОТНЫЕ АКТИВЫ</b>				
4.1	Нематериальные активы	1110	18	4844	10106
	Результаты исследований и разработок	1120			
	Нематериальные поисковые активы	1130			
	Материальные поисковые активы	1140			
4.2	Основные средства	1150	26111833	15162629	13631246
	Доходные вложения в материальные ценности	1160			
	Финансовые вложения	1170			
4.3	Отложенные налоговые активы	1180	14280	18932	13899
	Прочие внеоборотные активы	1190			
	Итого по разделу I	1100	26126131	15186405	13655251
	<b>II. ОБОРОТНЫЕ АКТИВЫ</b>				
4.4	Запасы	1210	139036	70424	67749
4.5	Налог на добавленную стоимость по приобретённым ценностям	1220	273754	389433	717578
4.6	Дебиторская задолженность	1230	8948640	3879514	3441316
	Финансовые вложения (за исключением денежных эквивалентов)	1240			
4.7	Денежные средства и денежные эквиваленты	1250	552846	473526	1692018
4.8	Прочие оборотные активы	1260	365592	503953	339644
	Итого по разделу II	1200	10279868	5316850	6258305
	<b>БАЛАНС</b>	1600	36405999	20503255	19913556





ИНН 7705503750  
КПП 997650001 Стр. 004

### ПАССИВ

<i>Пояснения</i>	<i>Наименование показателя</i>	<i>Код строки</i>	<i>На отчетную дату отчетного периода</i>	<i>На 31 декабря предыдущего года</i>	<i>На 31 декабря года, предшествующего предыдущему</i>
1	2	3	4	5	6
<b>III. КАПИТАЛ И РЕЗЕРВЫ</b>					
	Уставный капитал (складочный капитал, уставный фонд, вклады товарищей)	1310	902000	902000	902000
	Собственные акции, выкупленные у акционеров <sup>2</sup>	1320	0	0	0
	Переоценка внеоборотных активов	1340			
	Добавочный капитал (без переоценки)	1350	409400	409400	409400
	Резервный капитал	1360	45100	45100	45100
	Нераспределенная прибыль (непокрытый убыток)	1370	10059546	7082298	4680272
	Итого по разделу III	1300	11416046	8438798	6036772
<b>IV. ДОЛГОСРОЧНЫЕ ОБЯЗАТЕЛЬСТВА</b>					
5.1	Заемные средства	1410	18986503	9699473	12147595
5.2	Отложенные налоговые обязательства	1420	94763	88669	82584
	Оценочные обязательства	1430			
5.3	Прочие обязательства	1450	0	90504	193686
	Итого по разделу IV	1400	19081266	9878646	12423865



ИНН 7705503750  
КПП 997650001 Стр. 005

Пояснения 1	Наименование показателя 2	Код строки 3	На отчетную дату отчетного периода 4	На 31 декабря предыдущего года 5	На 31 декабря года, предыдущего предыдущему 6
<b>V. КРАТКОСРОЧНЫЕ ОБЯЗАТЕЛЬСТВА</b>					
5.4	Заемные средства	1510	4501385	847974	103817
5.5	Кредиторская задолженность	1520	1380272	1320525	1349102
	Доходы будущих периодов	1530			
5.6	Оценочные обязательства	1540	27030	17312	0
	Прочие обязательства	1550			
	Итого по разделу V	1500	5908687	2185811	1452919
	<b>БАЛАНС</b>	1700	36405999	20503255	19913556

**Примечания**

- 1 Указывается номер соответствующего пояснения к бухгалтерскому балансу и отчету о прибылях и убытках.
- 2 Здесь и в других формах отчетов вычитаемый или отрицательный показатель показывается в круглых скобках.
- 3 Заполняется некоммерческими организациями.



ИНН 7705503750  
КПП 997650001 Стр. 006

### Расшифровка отдельных показателей бухгалтерского баланса

Лист представляется при наличии расшифровок

Пояснения Наименование показателя Код На отчетную дату На 31 декабря На 31 декабря года, предшествующего предыдущему

1 2 3 4 5 6

**Нематериальные активы (стр. 1110), в том числе:**

1	2	3	4	5	6
4.1.	Товарный знак	11101	18	22	30
4.1.	Информационная система автоматизированного планирования перевозок	11102	0	4822	10076

**Результаты исследований и разработок (стр. 1120), в том числе:**

**Нематериальные поисковые активы (стр. 1130), в том числе:**

**Материальные поисковые активы (стр. 1140), в том числе:**

**Основные средства (стр. 1150), в том числе:**

4.2.	Транспортные средства	11501	26096008	15145543	13617145
4.2.	Производственный и хозяйственный инвентарь	11502	15825	17086	14101

**Доходные вложения (стр. 1160), в том числе:**

**Финансовые вложения (стр. 1170), в том числе:**

**Отложенные налоговые активы (стр. 1180), в том числе:**

4.3.	Разницы по расчетам в условных единицах	11801	1377	12193	13899
4.3.	Разницы по резервам	11802	12903	6739	0

**Вписываемые показатели (стр. 1185), в том числе:**



ИНН 7705503750  
КПП 997650001 Стр. 007

### Расшифровка отдельных показателей бухгалтерского баланса

Лист представляется при наличии расшифровок

Пояснения	Наименование показателя	Код строки	На отчетную дату отчетного периода	На 31 декабря предыдущего года	На 31 декабря года, предшествующего предыдущему
1	2	3	4	5	6

Прочие внеоборотные активы (стр. 1190), в том числе:

Запасы (стр. 1210), в том числе:

4.4.	Материалы	12101	139036	70424	67749
------	-----------	-------	--------	-------	-------

Налог на добавленную стоимость по приобретенным ценностям (стр. 1220), в том числе:

4.5.	НДС по экспорту, лизингу, отложенный, НПК-налоговый агент	12201	273754	389433	717578
------	---	-------	--------	--------	--------

Дебиторская задолженность (стр. 1230), в том числе:

4.6.	Задолженность покупателей товаров, работ, услуг, по ВР	12301	1336923	931818	1186632
4.6.	Авансы, выданные поставщикам товаров, работ, услуг, лизингодателям	12302	636428	2660066	1226013
4.6.	Задолженность бюджета по налогам и сборам	12303	934862	266749	980123
4.6.	Расчеты по инвестиционной деятельности	12304	6003476	0	0
4.6.	Прочая дебиторская задолженность	12305	36951	20881	48548

Финансовые вложения (за исключением денежных эквивалентов) (стр. 1240), в том числе:

Денежные средства и денежные эквиваленты (стр. 1250), в том числе:

4.7.	Расчетный счет, касса	12501	538322	456225	45667
4.7.	Специальные счета в банках (депозиты)	12502	14524	17301	1646351

Вписываемые показатели (стр. 1255), в том числе:

Прочие оборотные активы (стр. 1260), в том числе:

4.8.	НДС по авансам полученным	12601	11757	17336	9030
4.8.	НДС по неподтвержденному экспорту	12602	181756	419502	224054
4.8.	Расходы будущих периодов	12603	172079	67115	106560



ИНН 7705503750  
КПП 997650001 Стр. 008

### Расшифровка отдельных показателей бухгалтерского баланса

Лист представляется при наличии расшифровок

Пояснения Наименование показателя Код На отчетную дату На 31 декабря На 31 декабря года, предшествующего предыдущему строки отчетного периода предыдущего года

1 2 3 4 5 6

Уставный капитал (складочный капитал, уставный фонд, вклады товарищей) / Паевой фонд (стр. 1310), в том числе:

	Уставный капитал	13101	902000	902000	902000
--	------------------	-------	--------	--------	--------

Переоценка внеоборотных активов (стр. 1340), в том числе:

Добавочный капитал (без переоценки) / Целевые средства (стр. 1350), в том числе:

	Добавочный капитал (без переоценки)	13501	409400	409400	409400
--	-------------------------------------	-------	--------	--------	--------

Резервный капитал / Фонд недвижимого и особо ценного движимого имущества (стр. 1360), в том числе:

	Резервы, образованные в соответствии с учредительными документами	13601	45100	45100	45100
--	---	-------	-------	-------	-------

Нераспределенная прибыль (непокрытый убыток) / Резервный и иные целевые фонды (стр. 1370), в том числе:

	Нераспределенная прибыль прошлых лет	13701	5681492	3080124	2089094
	Чистая прибыль отчетного года	13702	4378054	4002174	2591178

Вписываемые показатели (стр. 1375), в том числе:

Заемные средства (стр. 1410), в том числе:

5.1.	Долгосрочные кредиты и займы	14101	7786503	7299473	9147595
5.1.	Облигационный займ	14102	11200000	2400000	3000000

Отложенные налоговые обязательства (стр. 1420), в том числе:

5.2.	Разницы по ОС и РБП	14201	94763	88669	82584
------	---------------------	-------	-------	-------	-------

Оценочные обязательства (стр. 1430), в том числе:



ИНН 7705503750  
КПП 997650001 Стр. 009

### Расшифровка отдельных показателей бухгалтерского баланса

Лист представляется при наличии расшифровок

Пояснения	Наименование показателя	Код строки	На отчетную дату	На 31 декабря	На 31 декабря
1	2	3	4	5	6
			отчетного периода	предыдущего года	предыдущего года, предшествующего предыдущему

Вписываемые показатели (стр. 1435), в том числе:

Прочие долгосрочные обязательства (стр. 1450), в том числе:

5.3.	Долгосрочная часть обязательств по лизингу (ОС на балансе лизингополучателя)	14501	0	90504	193686
------	--	-------	---	-------	--------

Заемные средства (стр. 1510), в том числе:

5.4.	Краткосрочные кредиты и займы, проценты по кредитам	15101	4501385	847974	103817
------	---	-------	---------	--------	--------

Кредиторская задолженность (стр. 1520), в том числе:

5.5.	Задолженность перед поставщиками и подрядчиками	15201	558154	444717	138142
5.5.	Задолженность по налогам и сборам	15202	447684	123957	125519
5.5.	Авансы полученные	15203	147237	335382	205215
5.5.	Текущая часть обязательств по лизингу	15204	0	139167	132500
5.5.	Задолженность поставщикам по ВР	15205	30793	15700	1815
5.5.	Расчеты по оплате труда, перед участниками по выплате доходов	15206	137113	260797	722281
5.5.	Прочая кредиторская задолженность	15207	59291	805	23630

Доходы будущих периодов (стр. 1530), в том числе:

Оценочные обязательства (стр. 1540), в том числе:

5.6.	Оценочные обязательства	15401	27030	17312	0
------	-------------------------	-------	-------	-------	---

Вписываемые показатели (стр. 1545), в том числе:

Прочие краткосрочные обязательства (стр. 1550), в том числе:



ИНН 7705503750  
КПП 997650001 Стр. 010

Отчет о финансовых результатах Форма по ОКУД 0710002

Пояснения <sup>1</sup>	Наименование показателя	Код строки	За отчетный период	За аналогичный период предыдущего года
1	2	3	4	5
3.1.	Выручка <sup>2</sup>	2110	21929246	21273750
3.2.	Себестоимость продаж	2120	(13251516)	(13927467)
	Валовая прибыль (убыток)	2100	8677730	7346283
	Коммерческие расходы	2210	( )	( )
3.3.	Управленческие расходы	2220	(1191929)	(1177488)
	Прибыль (убыток) от продаж	2200	7485801	6168795
	Доходы от участия в других организациях	2310		
3.4.	Проценты к получению	2320	168772	41730
3.5.	Проценты к уплате	2330	(2298807)	(858082)
3.6.	Прочие доходы	2340	21366632	654690
3.7.	Прочие расходы	2350	(21223168)	(991316)
	<b>Прибыль (убыток) до налогообложения</b>	2300	5499230	5015817
3.8.	Текущий налог на прибыль	2410	(1106120)	(1030987)
	в т.ч. постоянные налоговые обязательства (активы)	2421	17020	28875
	Изменение отложенных налоговых обязательств	2430	(6094)	(6085)
	Изменение отложенных налоговых активов	2450	(4652)	5034
	Прочее	2460	(4310)	18395
	<b>Чистая прибыль (убыток)</b>	2400	4378054	4002174
<b>СПРАВОЧНО</b>				
	Результат от переоценки внеоборотных активов, не включаемый в чистую прибыль (убыток) периода	2510		
	Результат от прочих операций, не включаемый в чистую прибыль (убыток) периода	2520		
	Совокупный финансовый результат периода <sup>3</sup>	2500	4378054	4002174
	Базовая прибыль (убыток) на акцию	2900	5	4
	Разводненная прибыль (убыток) на акцию	2910		

Примечания

<sup>1</sup> Указывается номер соответствующего пояснения к бухгалтерскому балансу и отчету о прибылях и убытках.

<sup>2</sup> Выручка отражается за минусом налога на добавленную стоимость, акцизов.

<sup>3</sup> Совокупный финансовый результат периода определяется как сумма строк «Чистая прибыль (убыток)», «Результат от переоценки внеоборотных активов, не включаемый в чистую прибыль (убыток) периода» и «Результат от прочих операций, не включаемый в чистую прибыль (убыток) периода».



ИНН 7705503750  
КПП 997650001 Стр. 011

**Расшифровка отдельных показателей отчета о финансовых результатах**

*Лист представляется при наличии расшифровок*

Пояснения  
1  
Наименование показателя  
2  
Код строки  
3  
За отчетный период  
4  
За аналогичный период предыдущего года  
5

**Выручка (стр. 2110), в том числе:**

3.1.	Доходы от обычных видов деятельности (возмездные услуги)	21101	21112066	21217484
3.1.	Прочие услуги (посреднические услуги, сдача ПС в аренду)	21102	817180	56266

**Себестоимость продаж (стр. 2120), в том числе:**

3.2.	Расходы по обычным видам деятельности	21201	( 13251516 )	( 13927467 )
3.2.	Расходы по прочим услугам	21202	( 0 )	( 0 )

**Валовая прибыль (убыток) (стр. 2100), в том числе:**

	Прибыль по доходам от обычных видов деятельности (возмездные услуги)	21001	7860550	7290017
	Прибыль по прочим услугам	21002	817180	56266

**Коммерческие расходы (стр. 2210), в том числе:**

**Управленческие расходы (стр. 2220), в том числе:**

3.3.	Управленческие расходы	22201	( 1191929 )	( 1177488 )
------	------------------------	-------	-------------	-------------

**Прибыль (убыток) от продаж (стр. 2200), в том числе:**

	Прибыль от продаж	22001	7485801	6168795
--	-------------------	-------	---------	---------

**Доходы от участия в других организациях (стр. 2310), в том числе:**

**Проценты к получению (стр. 2320), в том числе:**

3.4.	Проценты по финансовым вложениям, по задолженности и на остатки счетов	23201	168772	41730
------	--	-------	--------	-------

**Проценты к уплате (стр. 2330), в том числе:**

3.5.	Проценты по краткосрочным и долгосрочным кредитам и займам	23301	( 2298807 )	( 858082 )
------	--	-------	-------------	------------

**Прочие доходы (стр. 2340), в том числе:**

3.6.	Положительные курсовые разницы	23401	602412	390699
3.6.	Доходы от продажи доли	23402	19135219	0
3.6.	Прочие доходы	23403	1629001	263991

**Прочие расходы (стр. 2350), в том числе:**

3.7.	Отрицательные курсовые разницы	23501	( 1677466 )	( 414447 )
3.7.	Расходы от продажи доли	23502	( 17411155 )	( 0 )
3.7.	Прочие расходы	23503	( 2134547 )	( 576869 )





ИНН 7705503750  
КПП 997650001 Стр. 012

**Расшифровка отдельных показателей отчета о финансовых результатах**

*Лист представляется при наличии расшифровок*

Пояснения 1 Наименование показателя 2 Код строки 3 За отчетный период 4 За аналогичный период предыдущего года 5

**Прибыль (убыток) до налогообложения (стр. 2300), в том числе:**

	Прибыль до налогообложения	23001	5499230	5015817
--	----------------------------	-------	---------	---------

**В том числе постоянные налоговые обязательства (активы) (стр. 2421), в том числе:**

	Постоянные налоговые обязательства (активы)	24211	17020	28875
--	---	-------	-------	-------

**Изменение отложенных налоговых обязательств (стр. 2430), в том числе:**

	Разницы по основным средствам	24301	(6094)	(6085)
--	-------------------------------	-------	--------	--------

**Изменение отложенных налоговых активов (стр. 2450), в том числе:**

	Разницы по расчетам в условных единицах, резервам	24501	(4652)	5034
--	---	-------	--------	------

**Прочее (стр. 2460), в том числе:**

	Пени, штрафы по налогам	24601	(8685)	(494)
	Корректировка налога на прибыль за прошлые периоды	24602	4374	18889

**Результат от переоценки внеоборотных активов, не включаемый в чистую прибыль (убыток) периода (стр. 2510), в том числе:**

**Результат от прочих операций, не включаемый в чистую прибыль (убыток) периода (стр. 2520), в том числе:**



ИНН 7705503750  
КПП 997650001 Стр. 013

Отчет об изменениях капитала

Форма по ОКУД 0710003

1. Движение капитала

Уставный капитал 1	Собственные акции, выкупленные у акционеров 2	Добавочный капитал 3	Резервный капитал 4	Нераспределенная прибыль (непокрытый убыток) 5	Итого 6
Величина капитала на 31 декабря года, предшествующего предыдущему (3100)					
902000	(0)	409400	45100	4680272	6036772

(ПРЕДЫДУЩИЙ ГОД)

Увеличение капитала - всего: (3210)					
0				4002174	4002174
в том числе:					
чистая прибыль (3211)					
				4002174	4002174
переоценка имущества (3212)					
доходы, относящиеся непосредственно на увеличение капитала (3213)					
дополнительный выпуск акций (3214)					
увеличение номинальной стоимости акций (3215)					
реорганизация юридического лица (3216)					
Уменьшение капитала - всего: (3220)					
(0)	(0)	(0)	(0)	(1600148)	(1600148)
в том числе:					
убыток (3221)					
				0	0
переоценка имущества (3222)					
	0			0	0
расходы, относящиеся непосредственно на уменьшение капитала (3223)					
	0			0	0
уменьшение номинальной стоимости акций (3224)					
0					0
уменьшение количества акций (3225)					
0					0
реорганизация юридического лица (3226)					
					0
дивиденды (3227)					
				(1600148)	(1600148)
Изменение добавочного капитала (3230)					
Изменение резервного капитала (3240)					



ИНН 7705503750  
КПП 997650001 Стр. 014

Уставный капитал 1	Собственные акции, выкупленные у акционеров 2	Добавочный капитал 3	Резервный капитал 4	Нераспределенная прибыль (непокрытый убыток) 5	Итого 6
902000	(0)	409400	45100	7082298	8438798

**(ОТЧЕТНЫЙ ГОД)**

Увеличение капитала - всего: (3310)

0				4378054	4378054
---	--	--	--	---------	---------

в том числе:

чистая прибыль (3311)

4378054	4378054
---------	---------

переоценка имущества (3312)

доходы, относящиеся непосредственно  
на увеличение капитала (3313)

дополнительный выпуск акций (3314)

увеличение номинальной стоимости акций (3315)

реорганизация юридического лица (3316)

Уменьшение капитала - всего: (3320)

(0)	0	(0)	(0)	(1400806)	(1400806)
-----	---	-----	-----	-----------	-----------

в том числе:

убыток (3321)

0	0
---	---

переоценка имущества (3322)

0
---

0	0
---	---

расходы, относящиеся непосредственно  
на уменьшение капитала (3323)

0
---

0	0
---	---

уменьшение номинальной стоимости акций (3324)

0
---

0
---

уменьшение количества акций (3325)

0
---

0
---

реорганизация юридического лица (3326)

0
---

дивиденды (3327)

(1400806)	(1400806)
-----------	-----------

Изменение добавочного капитала (3330)

Изменение резервного капитала (3340)

Величина капитала на 31 декабря отчетного года (3300)

902000	(0)	409400	45100	10059546	11416046
--------	-----	--------	-------	----------	----------



ИНН 7705503750  
КПП 997650001 Стр. 015

**3. Чистые активы**

<i>Наименование показателя</i>	<i>Код строки</i>	<i>На 31 декабря отчетного года</i>	<i>На 31 декабря предыдущего года</i>	<i>На 31 декабря года, предшествующего предыдущему</i>
1	2	3	4	5
Чистые активы	3600	11416046	8438798	6036772



ИНН 7705503750  
КПП 997650001 Стр. 016

Отчет о движении денежных средств

Форма по ОКУД 0710004

Наименование показателя	Код строки	За отчетный год	За аналогичный период предыдущего года
1	2	3	4
<b>Денежные потоки от текущих операций</b>			
Поступления - всего	4110	21874669	22288322
в том числе:			
от продажи продукции, товаров, работ и услуг	4111	20856800	21636830
арендных платежей, лицензионных платежей, роялти, комиссионных и иных аналогичных платежей	4112	745560	67625
от перепродажи финансовых вложений	4113		
прочие поступления	4119	272309	583867
Платежи - всего	4120	(16985152)	(15432923)
в том числе:			
поставщикам (подрядчикам) за сырье, материалы, работы, услуги	4121	(11803030)	(12581245)
в связи с оплатой труда работников	4122	(1067913)	(721674)
процентов по долговым обязательствам	4123	(2011565)	(863948)
налог на прибыль	4124	(650065)	(625395)
прочие платежи	4129	(1452579)	(640661)
Сальдо денежных потоков от текущих операций	4100	4889517	6855399
<b>Денежные потоки от инвестиционных операций</b>			
Поступления - всего	4210	13913325	1465
в том числе:			
от продажи внеоборотных активов (кроме финансовых вложений)	4211	3658	1465
от продажи акций других организаций (долей участия)	4212	13186280	0
от возврата предоставленных займов, от продажи долговых ценных бумаг (прав требования денежных средств к другим лицам)	4213	700000	0
дивидендов, процентов по долговым финансовым вложениям и аналогичных поступлений от долевого участия в других организациях	4214	23387	0
прочие поступления	4219		
Платежи - всего	4220	(28608790)	(3817206)
в том числе:			
в связи с приобретением, созданием, модернизацией, реконструкцией и подготовкой к использованию внеоборотных активов	4221	(10541868)	(3817206)
в связи с приобретением акций других организаций (долей участия)	4222	(17366922)	(0)
в связи с приобретением долговых ценных бумаг (прав требования денежных средств к другим лицам), предоставление займов другим лицам	4223	(700000)	(0)
процентов по долговым обязательствам, включаемым в стоимость инвестиционного актива	4224	0	0
прочие платежи	4229	0	0
Сальдо денежных потоков от инвестиционных операций	4200	(14695465)	(3815741)



ИНН 7705503750  
КПП 997650001 Стр. 017

Наименование показателя	Код строки	За отчетный год	За аналогичный период предыдущего года
1	2	3	4
<b>Денежные потоки от финансовых операций</b>			
Поступления - всего	4310	33173515	2063742
в том числе:			
получение кредитов и займов	4311	33173363	2045058
денежных вкладов собственников (участников)	4312		
от выпуска акций, увеличения долей участия	4313		
от выпуска облигаций, векселей и других долговых ценных бумаг и др.	4314		
прочие поступления.	4319	152	18684
Платежи - всего	4320	(23288247)	(6321892)
в том числе:			
собственникам (участникам) в связи с выкупом у них акций (долей участия) организаций или их выходом из состава участников	4321	0	0
на уплату дивидендов и иных платежей по распределению прибыли в пользу собственников (участников)	4322	(1400806)	(2360155)
в связи с погашением (выкупом) векселей и других долговых ценных бумаг, возврат кредитов и займов	4323	(21364831)	(3732883)
прочие платежи	4329	(522610)	(228854)
Сальдо денежных потоков от финансовых операций	4300	9885268	(4258150)
Сальдо денежных потоков за отчетный период	4400	79320	(1218492)
Остаток денежных средств и денежных эквивалентов на начало отчетного периода	4450	473526	1692018
Остаток денежных средств и денежных эквивалентов на конец отчетного периода	4500	552846	473526
Величина влияния изменений курса иностранной валюты по отношению к рублю	4490		



ИНН 7705503750  
КПП 997650001 Стр. 018

**Расшифровка отдельных показателей отчета о движении денежных средств**

*Лист представляется при наличии расшифровок*

<i>Наименование показателя</i>	<i>Код строки</i>	<i>За отчетный период</i>	<i>За аналогичный период предыдущего года</i>
1	2	3	4
<b>Прочие поступления (стр. 4119), в том числе:</b>			
Положительные курсовые разницы	41191	42110	68233
Прочие поступления	41192	230199	515634
<b>Прочие платежи (стр. 4129), в том числе:</b>			
Отрицательные курсовые разницы	41291	(325746)	(73710)
Прочие платежи	41292	(1126833)	(566951)
<b>Прочие поступления (стр. 4319), в том числе:</b>			
Возврат авансов, выданных лизингодателям	43191	0	18684
Поступления по прочим финансовым операциям	43192	152	0
<b>Прочие платежи (стр. 4329), в том числе:</b>			
Платежи лизингодателям	43291	(211535)	(210179)
Прочие платежи	43292	(311075)	(18675)

место штампа  
налогового органа

ОАО "Новая перевозочная  
компания", 7705503750 / 770101001

(реквизиты налогоплательщика  
(представителя):  
- полное наименование организации,  
ИНН/КПП;  
- Ф.И.О. индивидуального  
предпринимателя (физического лица),  
ИНН (при наличии))

**Квитанция о приеме налоговой декларации (расчета) в электронном виде**

Налоговый орган Межрегиональная инспекция ФНС России по крупнейшим  
налогоплательщикам №6, 9976 настоящим документом подтверждает, что  
(наименование и код налогового органа)

ОАО "Новая перевозочная компания", 7705503750 / 770101001

(наименование организации, ИНН/КПП; ФИО индивидуального предпринимателя (физического лица), ИНН  
(при наличии))

представил(а) **18.02.2013** в **12.12.00** налоговую декларацию (расчет)

Бухгалтерская (финансовая) отчетность, первичный, за 12 месяцев, квартальный, 2012

(наименование налоговой декларации, вид документа, отчетный период, отчетный год)

в файле NO ВUHOТCH 9976 9976 7705503750997650001 20130218 1DC40615-85F4-  
9A4F-9A88-68608D85141A

(наименование файла)

в налоговый орган Межрегиональная инспекция ФНС России по крупнейшим  
налогоплательщикам №6, 9976,

(наименование и код налогового органа)

которая поступила **18.02.2013** и принята налоговым органом **18.02.2013**, регистрационный  
номер 4455784

Должностное лицо

Межрегиональная инспекция  
ФНС России по крупнейшим  
налогоплательщикам №6

\_\_\_\_\_  
(наименование налогового органа)

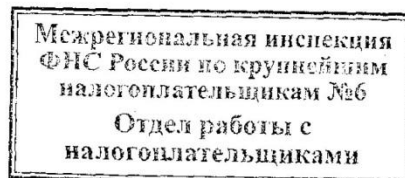
\_\_\_\_\_  
(классный чин)

\_\_\_\_\_  
(подпись)

\_\_\_\_\_  
(Ф.И.О.)

М.П.





**ПОЯСНИТЕЛЬНАЯ ЗАПИСКА  
к бухгалтерской отчетности ОАО «Новая перевозочная компания»  
за 2012 год**

**1. Общие сведения**

ОАО «Новая перевозочная компания» (далее Общество) создано в соответствии с законодательством РФ и зарегистрировано 24.06.2003, ОГРН общества 1037705050570.

Единственным акционером общества является иностранная Компания «Globaltran Investment Limited», юридическое лицо, созданное в соответствии с законодательством Республики Кипр и зарегистрированное на Кипре 20.05.2004 г.

Общество зарегистрировано по адресу: 105082, г.Москва, Спартаковская пл., д.16/15, стр.6. Фактически осуществляет свою деятельность в г. Москве по адресу: 105082, г.Москва Спартаковская пл., д.16/15, стр.6 в соответствии с заключенными долгосрочными (5 лет) договорами аренды помещений в Бизнес-центре «На Спартаковской» с ОАО «АРЗ-6»:

- Договор аренды технических помещений № 124 от 14.02.2011г. Арендуемая площадь 9С кв.м., полная учетная стоимость арендуемой площади 914 088,17 руб.;

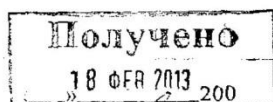
- Договор аренды офисных помещений № 127/116/НПК-11 от 01.04.2011г. Арендуемая площадь 2 995,6 кв.м., полная учетная стоимость арендуемой площади 29 898 307,45 руб.

В течение 2012 года осуществляли свою деятельность 9 филиалов ОАО «Новая перевозочная компания».

1. Филиал ОАО «Новая перевозочная компания» в г. Владивосток.
2. Филиал ОАО «Новая перевозочная компания» в г. Ростов-на-Дону.
3. Филиал ОАО «Новая перевозочная компания» в г. Орск Оренбургской обл.
4. Филиал ОАО «Новая перевозочная компания» в д. Зелёцево Кстовского р-на Нижегородской обл. (далее - Кстовский филиал)
5. Филиал ОАО «Новая перевозочная компания» в г. Челябинск.
6. Филиал ОАО «Новая перевозочная компания» в г. Красноярск.
7. Филиал ОАО «Новая перевозочная компания» в г. Кемерово.
8. Филиал ОАО «Новая перевозочная компания» в г. Хабаровск.
9. Филиал ОАО «Новая перевозочная компания» в г. Череповец Вологодской обл.

Кроме того, общество имеет следующие обособленные подразделения, не имеющие расчетного счета и не выделенные на отдельный баланс:

1. Обособленное подразделение в г. Новороссийск.
2. Обособленное подразделение в г. Комсомольск-на-Амуре Хабаровского края.
3. Обособленное подразделение в г. Железнодорожск Курской обл.
4. Обособленное подразделение в г. Санкт-Петербург.
5. Обособленное подразделение в г. Нижний Тагил.
6. Обособленное подразделение в г. Волжский.
7. Обособленное подразделение в г. Новокузнецк.
8. Обособленное подразделение в г. Кстово.



*[Handwritten signature]*

9. Обособленное подразделение в г. Ангарск.

10. Обособленное подразделение в г. Находка.

Филиалы самостоятельно не осуществляли финансово-хозяйственной деятельности, не оказывали услуги клиентам. В функции филиалов входило представление интересов Общества в филиалах ОАО «РЖД» - ДЦФТО, вагоноремонтных предприятиях, прочих структурных подразделениях ОАО «РЖД», а также в прочих организациях. Филиалы помогали оперативно решать вопросы организации перевозок различных видов грузов, обеспечивали своевременную подачу вагонов под погрузку, осуществляли слежение за продвижением грузов на протяжении всего пути, сокращали время простоев вагонов, организовывали ремонт подвижного состава.

Численность работающих в ОАО «НПК» на 31.12.2012 составила 423 человека, в том числе:

1	г. Москва	330
2	Филиал ОАО «НПК» в г. Владивосток	6
3	Филиал ОАО «НПК» в г. Ростов-на-Дону	12
4	Филиал ОАО «НПК» в г. Орск	12
5	Кстовский филиал ОАО «НПК»	5
6	Филиал ОАО «НПК» в г. Челябинск	10
7	Филиал ОАО «НПК» в г. Красноярск	4
8	Филиал ОАО «НПК» в г. Кемерово	11
9	Филиал ОАО «Новая перевозочная компания» в г. Хабаровск	3
10	Филиал ОАО «Новая перевозочная компания» в г. Череповец	12
11	Обособленное подразделение в г. Новороссийск.	2
12	Обособленное подразделение в г. Комсомольск-на-Амуре	2
13	Обособленное подразделение в г. Железнодорожск	1
14	Обособленное подразделение в г. Волжский	3
15	Обособленное подразделение в г. Санкт-Петербург	3
16	Обособленное подразделение в г. Новокузнецк	2
17	Обособленное подразделение в г. Нижний Тагил	1
18	Обособленное подразделение в г. Ангарск	2
19	Обособленное подразделение в г. Находка	2

Основными видами деятельности общества в 2012 году являлись:

- услуги по предоставлению железнодорожного подвижного состава, принадлежащего на праве собственности (аренды, лизинга) и ином законном основании, для осуществления перевозок грузов железнодорожным транспортом по территории Российской Федерации, международных перевозок грузов (экспортных, импортных перевозок, в том числе через порты), а также услуги, непосредственно связанные с перевозкой грузов, помещенных под таможенную процедуру таможенного транзита;

- оказание услуг по организации перевозок грузов железнодорожным транспортом, в том числе оказание услуг по организации перевозок экспортных/импортных грузов;

- предоставление имущества в аренду;

- оказание посреднических услуг по организации перевозок и ремонту подвижного состава.

В течение 2012 года общество осуществляло инвестиционную деятельность. Инвестиции связаны с приобретением и продажей доли Общества с ограниченной ответственностью "Ферротранс", а также инвестиций, связанные с приобретением подвижного состава.

Финансовая деятельность общества осуществлялась с целью привлечения денежных средств для приобретения основных средств, включая расчеты по договорам финансовой аренды (лизинга).

Решением единственного акционера ОАО «НПК» № 78 от 26.04.2012 г. ООО «Аудиторская фирма «ГРОСС-АУДИТ» и ЗАО «ПрайсвогтерхаусКуперс Аудит» утверждены и назначены аудиторами Общества на 2012 год.

## **2. Учетная политика**

Положение об Учетной политике Общества на 2012 год было утверждено приказом генерального директора от 31.12.2011 № 101-ОД, изменено и дополнено приказами генерального директора от 10.07.2012 № 46/1-ОД и от 01.11.2012 № 87/4-ОД. Отдельные положения об учетной политике для целей бухгалтерского учета и для целей налогообложения разработаны таким образом, чтобы максимально сблизить методики бухгалтерского и налогового учетов. Данная учетная политика была последовательно применена по отношению ко всем представленным в отчетности периодам.

Основными элементами учетной политики являются:

- начисление амортизации основных средств осуществляется линейным методом;

- срок полезного использования объекта основных средств определяется Обществом самостоятельно при принятии объекта к бухгалтерскому учету, при этом применяется Классификация основных средств, включаемых в амортизационные группы, утвержденная Постановлением Правительства РФ от 01.01.2002. № 1;

- учет лизингового имущества на балансе лизингополучателя или балансе лизингодателя осуществляется в зависимости от условий заключенных договоров;

- переоценка основных средств не производится;

- резервы на ремонт основных средств не создаются;

- при отпуске материально- производственных запасов в эксплуатацию и ином выбытии их списание осуществляется по методу средней себестоимости; применение указанного метода осуществляется путем определения фактической себестоимости материала в момент его отпуска (скользящая оценка), при этом в расчет средней оценки включаются количество и стоимость материально-производственных запасов на начало месяца и все поступления до момента отпуска;

- в бухгалтерском учете создаются резервы по сомнительным долгам в случае признания дебиторской задолженности сомнительной с отнесением сумм резервов на финансовые результаты. Сомнительной считается дебиторская задолженность, которая не погашена или с высокой степенью вероятности не будет погашена в сроки, установленные договором, и не обеспечена соответствующими гарантиями. Величина резерва определяется отдельно по каждому сомнительному долгу в зависимости от финансового состояния (платежеспособности) должника и оценки вероятности погашения долга полностью или частично в размере 100% или 50%, или ином размере на основании приказа генерального директора. Оценка вероятности погашения долга производится на ежемесячной основе юридическим департаментом компании и предоставляется в письменном виде в виде справки в бухгалтерию, по всей дебиторской задолженности, которая находится на рассмотрении в судебных инстанциях. Если до конца отчетного года, следующего за годом создания резерва сомнительных долгов, этот резерв в какой-либо части не будет использован, то неизрасходованные суммы присоединяются при составлении бухгалтерского баланса на конец отчетного года к финансовым результатам Общества;

- в бухгалтерском учете создается оценочное обязательство – резерв предстоящих расходов на оплату отпусков; расчет обязательства производится по следующей методике: считается количество неиспользованного каждым сотрудником отпуска на последний день каждого отчетного месяца и умножается на оклад сотрудника на последний день отчетного месяца / 28 дней; по всем сотрудникам суммы «неотгулянных отпускных» суммируются; % отчислений считается следующим образом: по каждой категории сотрудников (производственный, коммерческий и административный персонал) выводится свое численное значение, которое равняется: размер отчислений страховых взносов за отчетный месяц для определенной категории сотрудников / ФОТ, начисленный по каждой категории сотрудников за отчетный месяц / \*100;

- управленческие и коммерческие расходы признаются в себестоимости товаров (работ, услуг) полностью в отчетном году в качестве расходов по обычным видам деятельности в бухгалтерском учете и относятся непосредственно на уменьшение доходов;

- производится перевод долгосрочной задолженности в краткосрочную по займам и кредитам;

- критерием существенности является величина 5 процентов к валюте баланса;

Налоговый учет строился на основе данных бухгалтерского учета, за исключением участков учета, на которых порядок формирования и/или признания доходов, расходов в целях налогового учета отличен от правил бухгалтерского учета.

### 3. Основные показатели деятельности в 2012 году

#### 3.1. Структура доходов от обычных видов деятельности за 2010-2012г.г.

тыс. руб.

№	Наименование показателя	2010 год, тыс.руб.	Доля в общем объеме выручки, %	2011 год, тыс.руб.	Доля в общем объеме выручки, %	2012 год, тыс.руб.	Доля в общем объеме выручки, %
1	Объем выручки от продажи продукции (работ, услуг) всего	16 261 857	100	21 273 750	100	21 929 246	100
2	Оказание услуг по организации перевозок грузов ж.д. транспортом	15 937 998	98,01	21 217 484	99,74	21 112 066	96,27
3	Сдача имущества в аренду	310 023	1,91	46 159	0,21	810 138	3,69
4	Посреднические услуги	10 676	0,07	10 108	0,05	7 042	0,04
5	Оптовая торговля	3 160	0,01	0	0	0	0

4

В течение 2012 года Обществом оказывались услуги по предоставлению подвижного состава для перевозки экспортных / импортных грузов железнодорожным транспортом.

Сведения об общей сумме выручки от реализации услуг по организации перевозок грузов, экспортируемых (импортируемых) за пределы территории РФ (авозимых на территорию РФ), а также о ее доле в общем объеме продаж:

Наименование показателя	тыс.руб.		
	2010год	2011год	2012год
Объем продаж услуг, всего	16 261 857	21 273 750	21 929 246
Объем экспортных продаж	6 760 882	8 955 653	9 184 310
Доля экспорта в общем объеме продаж, %	41,58	42,10	41,88

В ниже приведенной таблице приведен анализ себестоимости продукции (товаров, работ, услуг), учитываемой на субсчетах бухгалтерского счета 20 «Основное производство» и отраженной по строке 2120 Отчета о прибылях и убытках.

В данный показатель включена так же стоимость реализованного товара (реализация товаров была в 2010г., в 2011, 2012г.г. реализации товаров не было).

### 3.2. Структура себестоимости за 2010 - 2012 г.г.

№	Показатели	тыс. руб.					
		2010 год		2011 год		2012 год	
		Сумма	Доля в общей себестоимости, %	Сумма	Доля в общей себестоимости, %	Сумма	Доля в общей себестоимости, %
1	Услуги железных дорог и прочих исполнителей (ж.д. тариф)	3 807 910	33,32	4 014 597	28,83	3 606 276	27,21
2	Товар (покупная стоимость)	3 148	0,03	0	0	0	0
3	Амортизация подвижного состава и НМА	507 735	4,44	804 625	5,78	1 304 657	9,86
4	Аренда подвижного состава	3 791 828	33,18	5 510 544	39,57	4 349 776	32,82
5	Услуги, связанные с организацией перевозок, в т.ч. использованием в перевозках ПС исполнителей	1 068 517	9,35	1 319 019	9,47	1 452 512	10,96
6	Лизинг подвижного состава	662 490	5,80	138 576	1,00	23 739	0,18
7	Страхование подвижного состава	9 135	0,08	10 962	0,08	18 785	0,14
8	Ремонт, тех. obsл. подвижного состава	1 110 971	9,72	1 436 840	10,32	1 912 748	14,43

9	Содержание тепловозов и электровозов	132 735	1,16	155 151	1,11	140 250	1,06
10	Информационные услуги	51 872	0,45	60 982	0,44	54 688	0,41
11	Услуги по сбору экспортной документации	198	0	331	0	223	0
12	Оплата труда, налоги по ФОТ	277 628	2,43	458 714	3,29	373 111	2,82
13	Резервы на оплату отпусков	0	0	8 995	0,06	3 728	0,03
13	Командировочные расходы	1 529	0,01	2 180	0,02	1 590	0,01
14	Услуги связи телекоммуникаций, программы для ЭВМ	3 846	0,03	5 951	0,03	9 433	0,07
	<b>ИТОГО</b>	<b>11 429 542</b>	<b>100</b>	<b>13 927 467</b>	<b>100</b>	<b>13 251 516</b>	<b>100</b>

## 3.3. Структура управленческих расходов за 2010 - 2012 г.г.

№	Показатели	2010 год		2011 год		2012 год	
		Сумма	Доля в управленческих расходах, %	Сумма	Доля в управленческих расходах, %	Сумма	Доля в управленческих расходах, %
1	Оплата труда, налоги с ФОТ	315 914	56,75	734 844	62,40	860 442	72,19
2	Резервы расходов на отпуска	0	0	8 316	0,71	5 990	0,50
3	Амортизация ОС и НМА	5 047	0,91	8 072	0,69	8 651	0,73
4	Страхование имущества	1 590	0,29	1 875	0,16	2 057	0,17
5	Предметы и товары для хозяйственной деятельности	6 474	1,16	8 055	0,68	8 419	0,71
6	Содержание автотранспорта	10 562	1,90	10 087	0,86	10 830	0,91
7	Содержание компьютеров, сети и оргтехники	5 072	0,91	5 905	0,50	7 184	0,60
8	Программы для ЭВМ и их сопровождение	12 777	2,30	14 090	1,20	22 827	1,92
9	Лизинг ОС общехозяйственного назначения	2 453	0,44	416	0,04	0	0
10	Аренда помещений	59 590	10,71	60 940	5,18	72 376	6,07
11	Коммунальные услуги и содержание помещений	312	0,06	530	0,05	575	0,05
12	Услуги по охране и безопасности	3 541	0,64	3 557	0,30	12 626	1,06
13	Услуги связи и телекоммуникации	16 000	2,87	16 777	1,42	18 414	1,54
14	Аудиторские услуги	9 058	1,63	9 510	0,81	13 478	1,13

15	Юридические услуги	2 741	0,49	22 648	1,92	5 484	0,46
16	Консультационные услуги	54 215	9,74	208 146	17,68	61 653	5,17
17	Информационные услуги	15 924	2,86	19 473	1,65	21 165	1,78
18	Подписка на периодические издания и специальная литература	980	0,18	1 051	0,09	992	0,08
19	Рекламные расходы	7 079	1,27	4 862	0,41	9 376	0,79
20	Командировочные расходы	1 634	0,29	432	0,04	834	0,07
21	Представительские расходы	3 128	0,56	3 055	0,26	3 139	0,26
22	Подбор и обучение персонала	2 556	0,46	2 869	0,24	2 869	0,24
23	Добровольное медицинское страхование	15 164	2,72	18 385	1,56	21 569	1,81
24	Корпоративные мероприятия	3 094	0,56	9 819	0,83	16 964	1,42
25	Ремонт и техническое обслуживание	5	0,00	94	0,01	4 010	0,34
26	Прочие расходы	1 673	0,30	3 680	0,31	5	0
	<b>ИТОГО</b>	<b>556 583</b>	<b>100</b>	<b>1 177 488</b>	<b>100</b>	<b>1 191 929</b>	<b>100</b>

#### 3.4. Структура процентов к получению за 2011 - 2012 год.

Показатели	2011 год		2012 год	
	Сумма	Доля в общем объеме доходов по процентам, %	Сумма	Доля в общем объеме доходов по процентам, %
Проценты по финансовым вложениям	37 527	89,93	55 186	32,70
Проценты на остатки счетов	4 203	10,07	59 054	34,99
Проценты по задолженности	0	0	54 532	32,31
<b>Итого</b>	<b>41 730</b>	<b>100</b>	<b>168 772</b>	<b>100</b>

## 3.5. Структура процентов к уплате за 2011 - 2012 год.

Показатели	2011 год		2012 год	
	Сумма	Доля в общем объеме расходов по процентам, %	Сумма	Доля в общем объеме расходов по процентам, %
Проценты по краткосрочным кредитам и займам	629	0,07	77 957	3,39
Проценты по долгосрочным кредитам и займам	857 453	99,93	2 220 850	96,61
<b>Итого</b>	<b>858 082</b>	<b>100</b>	<b>2 298 807</b>	<b>100</b>

## 3.6. Структура прочих доходов за 2011 - 2012 года.

№	Показатели	2011 год		2012 год	
		Сумма	Доля в общем объеме прочих доходов, %	Сумма	Доля в общем объеме прочих доходов, %
1	Выручка от реализации прочих активов	56 590	8,64	20 351 348	95,25
2	Выручка от сдачи имущества в аренду	9	0,00	0	0
3	Положительные курсовые разницы	390 700	59,68	602 413	2,82
4	Штрафы, пени, неустойки к получению	100 482	15,35	51 654	0,24
5	Прибыли прошлых лет	12 683	1,94	108 175	0,51
6	Списанная кредиторская задолженность	362	0,06	113	0
7	Прибыли от покупки валюты	18 032	2,75	6 487	0,03
8	Безвозмездно полученные ценности	54 481	8,32	196 299	0,92
9	Иные доходы	21 351	3,26	50 143	0,23
	<b>ИТОГО</b>	<b>654 690</b>	<b>100</b>	<b>21 366 632</b>	<b>100</b>



## 3.7. Структура прочих расходов за 2011 - 2012 года.

тыс.руб.

№	Показатели	2011 год		2012 год	
		Сумма	Доля в общем объеме прочих расходов, %	Сумма	Доля в общем объеме прочих расходов, %
1	Расходы по реализации прочих активов	44 881	4,53	18 629 690	87,78
2	Услуги банков	31 167	3,14	196 261	0,92
3	Налог на имущество	312 662	31,54	514 560	2,42
4	Отрицательные курсовые разницы	414 448	41,81	1 677 466	7,90
5	Штрафы, пени, неустойки к уплате	1 130	0,11	27	0
6	Убытки прошлых лет	111 060	11,20	132 459	0,62
7	Списанная дебиторская задолженность	26 716	2,70	26 306	0,12
8	Убытки от покупки валюты	2 545	0,26	13 034	0,06
9	Расходы по ликвидации ОС	14 048	1,42	2 755	0,01
10	Иные расходы	32 659	3,29	30 610	0,17
	<b>ИТОГО</b>	<b>991 316</b>	<b>100</b>	<b>21 223 168</b>	<b>100</b>

## 3.8. Текущий налог на прибыль

За 2012 год бухгалтерская прибыль общества составила 5 499 230 тыс. руб. (стр. 2300 «Отчета о прибылях и убытках»). По данным бухгалтерского учета налог на прибыль составляет 1 099 846 тыс. руб. (5 499 230 \* 20%). С учетом исчисленных отложенных налоговых активов, отложенных налоговых обязательств, постоянных налоговых разниц, налог на прибыль, подлежащий уплате в бюджет за 2012 год составляет 1 106 120 тыс. руб. (стр. 2410 «Отчета о прибылях и убытках») (1 099 846 – 4652 – 6 094 + 17 020). См. п.п. 4.3 и 4.9.2 настоящей пояснительной записки.

Постоянные налоговые обязательства и активы	Сумма	Доля, %
Сверх. норм. расходы на рекламу	849	4,99
Сверх. норм. расходы на командировки	1	0
Сверх. норм. представительские расходы	367	2,16
Благотворительные расходы	4 595	27,00
Социально-бытовые расходы	24	0,14
НДС за счет собственных средств	505	2,97
Расходы по посреднической деятельности	66	0,39
Списанный НДС по неподтвержденному экспорту	469	2,76
Прибыли (убытки) прошлых лет, учтенные в исправительной декларации	4 857	28,54
Прочие разницы	5 287	31,05
<b>ИТОГО</b>	<b>17 020</b>	<b>100,00</b>

Налогооблагаемая прибыль за 2012 год составила 5 530 599 тыс. руб. (бухгалтерская прибыль за 2012 год, с учетом постоянных и временных налоговых разниц: 5 499 230 тыс. руб. + 85 100 тыс. руб. – 53 731 тыс. руб.

## Структура постоянных налоговых разниц (ПНОА)

тыс.руб.

№	Показатели	Постоянные налоговые разницы
1	Сверхнормативные расходы на рекламу	4 243
2	Сверхнормативные расходы на командировки	4
3	Сверхнормативные представительские расходы	1 836
4	Благотворительные расходы	22 974
5	Социально-бытовые расходы	120
6	НДС за счет собственных средств	2 526
7	Расходы по посреднической деятельности	330
8	Списанный НДС по неподтвержденному экспорту	2 343
9	Прибыли (убытки) прошлых лет, учтенные в исправительной декларации	24 283
10	Прочие разницы	26 441
	<b>Всего</b>	<b>85 100</b>

## Структура временных налоговых разниц (ОНОА)

тыс.руб.

№	Показатели	Временные налоговые разницы
1	Разницы по амортизации ОС	-30 486
2	Разницы по результатам от реализации, ликвидации ОС	15
3	Убытки от реализации ОС	1 416
4	Разницы по расчетам в условных единицах	-55 493
5	Разницы по резервам по сомнительным долгам	21 099
6	Разницы по резервам расходов на отпуска	9 718
	<b>Всего</b>	<b>- 53 731</b>

## 4. Расшифровка показателей бухгалтерского баланса (АКТИВ)

## 4.1. Наличие и движение нематериальных активов

Тыс. руб.

Наименование показателя	Период	На начало года		Изменения за период				На конец периода	
		первоначальная стоимость	накопленная амортизация и убытки от обесценения	поступило	выбыло	начислено амортизации	переоценка	первоначальная стоимость	накопленная амортизация и убытки от обесценения
Нематериальные активы - всего, в том числе:	на 2012г.	15 836	(10 992)	0	0	(4 826)	0	15836	(15 818)
	за 2011г.	15 836	(5730)	0	0	(5262)	0	15836	(10 992)

Информационная система автоматизированного планирования перевозок	за 2012г.	15 776	(10 954)	0	0	(4 822)	0	15 776	(15 776)
	за 2011г.	15 776	(5700)	0	0	(5254)	0	15 776	(10 954)
Товарный знак	за 2012г.	60	(38)	0	0	(4)	0	60	(42)
	за 2011г.	60	(30)	0	0	(8)	0	60	(38)

#### 4.2. Основные средства

Балансовая стоимость основных средств в течение 2012 года увеличилась на 72% по сравнению с 2011 г. и на 92% по сравнению с 2010г. Остаточная стоимость основных средств на 31.12.2012г. составила 26 111 833 тыс. руб.

Согласно условиям лизинговых договоров на балансе Общества числится имущество, полученное в лизинг, кроме того, в пользовании Общества так же находится лизинговое имущество, учитываемое на балансе лизингодателя.

Согласно учетной политике Общества переоценка основных средств в 2010-2012г.г. не производилась.

##### 4.2.1. Наличие и движение основных средств.

Тыс. руб.

Наименование показателя	Период	На начало периода		Изменения за период			На конец периода		
		первоначальная стоимость	накопленная амортизация	поступило	выбыло объектов первоначальная стоимость	накопленная амортизация	начислено амортизации	первоначальная стоимость	накопленная амортизация
Основные средства (без учета доходных вложений в материальные ценности) – всего, в том числе:	за 2012г.	17 016 773	1 854 144	12 264 297	12 543	5 931	1 308 481	29 268 526	3 156 693
	за 2011г.	14 681 868	1 050 622	2 353 375	18 470	3 948	807 470	17 016 773	1 854 144
Транспортные средства	за 2012г.	16 975 191	1 827 833	12 257 318	9 673	3 091	1 302 305	29 222 835	3 127 046
	за 2011г.	14 643 019	1 025 874	2 343 793	16 413	1 938	800 920	16 975 191	1 827 833
в т.ч. Подвижной состав - полувагоны	за 2012г.	14 445 397	1 516 467	12 120 350	3 432	794	1 180 771	26 562 316	2 696 444
за 2011г.	12 472 749	826 548	1 987 769	15 121	1 368	691 287	14 445 397	1 516 467	
в т.ч. Подвижной состав - цистерны	за 2012г.	2 107 445	233 150	127 384	0	0	95 654	2 234 829	328 803
за 2011г.	1 761 978	147 769	345 467	0	0	85 381	2 107 445	233 150	
в т.ч. Подвижной состав - вагоны-хоттеры	за 2012г.	63 531	12 286	0	0	0	4 212	63 531	16 498
за 2011г.	63 531	8 074	0	0	0	4 212	63 531	12 286	
в т.ч. Теплоходы/электроходы	за 2012г.	134 465	39 450	0	0	0	9 405	134 464	48 855
за 2011г.	134 465	30 045	0	0	0	9 405	134 465	39 450	
в т.ч. Платформы	за 2012г.	198 000	19 465	0	0	0	7 894	198 000	27 359
за 2011г.	198 000	11 571	0	0	0	7 894	198 000	19 465	
в т.ч. Автомобили	за 2012г.	26 353	7 015	9 584	6 241	2 297	4 369	29 696	9 087
за 2011г.	12 296	1 867	10 557	1 292	570	2 741	26 353	7 015	

Производственный и хозяйственный инвентарь	за 2012г.	41 582	26 311	6 979	2 870	2 840	6 176	45 691	29 647
	за 2011г.	38 849	24 748	9 582	2 057	2 010	6 550	41 582	26 311

## 4.2.2. Незавершенные капитальные вложения

Тыс. руб.

Наименование показателя	Период	На начало года	Изменения за период			На конец периода
			затраты за период	списано	принято к учету в качестве основных средств или увеличена стоимость	
Незавершенное строительство и незаконченные операции по приобретению, модернизации и т.п. основных средств – всего, в том числе:	за 2012г.	0	0	0	0	0
	за 2011г.	0	3 548	0	3 548	0
<i>Капитальные вложения в ОС, требующие монтажа</i>	за 2012г.	0	0	0	0	0
	за 2011г.	0	3 548	0	3 548	0

## 4.2.3. Иное использование основных средств

Тыс. руб.

Наименование показателя	На 31 декабря 2012г.	На 31 декабря 2011г.	На 31 декабря 2010г.
Переданные в аренду основные средства, числящиеся на балансе	106 281	161 512	66 421
в т.ч. собственные ОС	106 281	154 140	66 421
в т.ч. лизинговые ОС, числящиеся на балансе лизингополучателя	0	7 372	0
Переданные в аренду основные средства, числящиеся за балансом	658 897	70 777	20 522
в т.ч. лизинговые ОС, числящиеся на балансе лизингодателя	0	0	4 564
в т.ч. арендованные ОС	658 897	70 777	15 958
Полученные в аренду основные средства, числящиеся на балансе	0	488 572	488 572
в т.ч. по договорам лизинга	0	488 572	488 572
Полученные в аренду основные средства, числящиеся за балансом, в том числе:	16 379 857	12 073 922	16 656 081
в т.ч. по договорам аренды	16 379 857	11 767 593	14 948 463
в т.ч. по договорам лизинга	0	306 329	1 707 618
Объекты недвижимости, принятые в эксплуатацию и фактически используемые, находящиеся в процессе государственной регистрации	0	0	0
Основные средства, числящиеся в запасе	2 841	629	0
Основные средства, переданные в залог (балансовая стоимость с учетом амортизации)	1 050	2 841	629

#### 4.3. Отложенные налоговые активы

По строке 1180 Бухгалтерского баланса отражены отложенные налоговые активы, связанные с разницей по расчетам в условных единицах, разницы по резервам на отпуска, разницы по резервам по сомнительным долгам и убытку от реализации ОС на 31.12.2012г. в сумме 14 280 тыс.руб.

тыс. руб.

Показатели	Сальдо на 01.01.2012	Начислено в 2012 году	Списано за 2012 год	Сальдо на 31.12.2012
Разницы по расчетам в условных единицах, по резервам по сомнительным долгам, по резервам на отпуска,	18 932	-4 652	0	14 280

#### 4.4. Наличие и движение запасов

Основными материально-производственными запасами являются колесные пары и другие запасные части для подвижного состава и тепловозов, доля которых в запасах по состоянию на 31.12.2012г. составляет 99,40% (138 196 тыс. руб. в общей стоимости 139 036 тыс. руб.), доля прочих запасов составляет 0,60 % ( 840 тыс. руб.).

Запасные части для ремонта подвижного состава приобретались для создания оборотного запаса в вагоноремонтных депо ОАО «РЖД», где ремонтируется подвижной состав, находящийся в собственности/аренде Общества, для сокращения времени ремонта и простоя подвижного состава.

Тыс. руб.

Наименование показателя	Период	На начало года		Изменения за период				На конец периода	
		себестоимость	величина резерва	поступления	выбыло		убыток в	себестоимость	величина резерва
					и затраты	резерв			
			под снижение стоимости		под снижение стоимости			под снижение стоимости	
Запасы - всего, в том числе:	за 2012г.	70 424	0	963 548	894 936	0	0	139 036	0
	за 2011г.	67 749	0	517 321	514 646	0	0	70 424	0
Производственные запасы	за 2012г.	69 309	0	947 234	878 347	0	0	138 196	0
	за 2011г.	66 608	0	501 435	498 734	0	0	69 309	0

13

<i>Общехозяйственные запасы</i>	за 2012г.	974	0	10 787	11 145	0	0	616	0
	за 2011г.	967	0	10 368	10 361	0	0	974	0
<i>Малоценные предметы долгосрочного использования</i>	за 2012г.	0	0	5 356	5 356	0	0	0	0
	за 2011г.	0	0	5 518	5 518	0	0	0	0
<i>Материалы-Филиалы</i>	за 2012г.	140	0	20	0	0	0	160	0
	за 2011г.	173	0	0	33	0	0	140	0
<i>Товары</i>	за 2012г.	0	0	152	88	0	0	64	0
	за 2011г.	0	0	0	0	0	0	0	0

#### 4.5. НДС по приобретенным ценностям

Сумма налога на добавленную стоимость по приобретенным ценностям, отраженная по строке 1220 Бухгалтерского баланса на 31.12.2012г., составляет 273 754 тыс. руб., из них НДС:

	Наименование	Сумма	Доля в составе НДС, %
1	НДС по экспорту	273 448	99,89
2	НДС (НПК-Налоговый агент)	300	0,11
3	НДС, отложенный к вычету (в разрезе партнеров)	6	0
	<b>ИТОГО</b>	<b>273 754</b>	<b>100</b>

Распределение сумм НДС, полученных от поставщиков товаров (работ, услуг), между выручкой от реализации услуг по организации перевозок грузов на внутреннем рынке и экспортных грузов, производится в соответствии с положениями учетной политики для целей налогообложения.

#### 4.6. Дебиторская задолженность

По строке 1230 Бухгалтерского баланса отражается дебиторская задолженность, в том числе краткосрочная дебиторская задолженность (до 12 месяцев), долгосрочная дебиторская задолженность (свыше 12 месяцев) и резервы по сомнительным долгам. Задолженность сформировали следующие показатели:

Наименование показателя	Тыс. руб.		
	На 31.12.2012	На 31.12.2011	На 31.12.2010
<b>Краткосрочная дебиторская задолженность - всего, в том числе:</b>	<b>8 986 117</b>	<b>3 894 061</b>	<b>3 401 584</b>
Расчеты по продажам	1 282 330	875 082	1 186 632
Расчеты с покупателями по возмещаемым расходам	54 593	56 736	19 643
Авансы выданные	635 962	2 657 897	1 186 059
Авансы выданные - филиалы	467	332	221
Прочие расчеты по текущей деятельности	73 506	36 913	26 202

Прочие расчеты - филиалы	73	36	64
Расчеты по инвестиционной деятельности	6 003 476	4	259
Прочие расчеты по финансовой деятельности	842	297	904
Расчеты по налогам	932 241	265 422	980124
Расчеты по страховым взносам	2 610	1 215	1161
Расчеты по страховым взносам - филиалы	11	112	271
Расчеты с персоналом	6	16	44
<b>Долгосрочная дебиторская задолженность- всего, в том числе:</b>	<b>0</b>	<b>1 838</b>	<b>39 732</b>
Авансы, выданные лизингодателям	0	1 838	39732
<b>Резервы по сомнительным долгам</b>	<b>-37 477</b>	<b>-16 385</b>	<b>0</b>
Резервы по сомнительным долгам покупателей	-22 020	-3 600	0
Резервы по прочим сомнительным долгам	-15 457	-12 785	0
<b>ИТОГО</b>	<b>8 948 640</b>	<b>3 879 514</b>	<b>3 441 316</b>

В связи с изменением Учетной политики Общества, а именно: в бухгалтерском учете, начиная с 2011г., создаются резервы по сомнительным долгам в случае признания дебиторской задолженности сомнительной с отнесением сумм резервов на финансовые результаты, в связи с чем начисленные резервы отражены по состоянию на 31.12.2011г. и на 31.12.2012г. Ретроспективные изменения в отчетность за 2010г. не вносились, сумма резерва по сомнительным долгам за 2010г. соответственно составляет:  
На 31.12.2010г. – 27 058 тыс. руб.

#### 4.7. Денежные средства и денежные эквиваленты

По строке 1250 Бухгалтерского баланса «Денежные средства и денежные эквиваленты», кроме денежных средств на расчетных счетах (рублевых и валютных) в банках, кассе, отражены денежные средства на депозитных счетах в сумме 14 523 тыс.руб.в ЗАО "ЮниКредитБанк".

Тыс. руб.

№	Показатели	Сумма	Доля, %
1	Касса (без денежных документов)	12	100.00
2	Расчетные счета	525 719	100.00
2.1	Сбербанк	517 839	98.50
2.2	РАЙФФАЙЗЕН	3 187	0.61
2.3	Росбанк	1 926	0.37
2.4	ЮниКредит Банк (ММБ)	1 459	0.28
2.5	ТРАНСКРЕДИТ	1 071	0.20
2.6	ОТП Банк	97	0.02
2.7	ИНГ БАНК (ЕВРАЗИЯ) г. Москва	48	0.01
2.8	МЕТКОМБАНК (Ф-л Москва)	18	0.00
2.9	Газпромбанк	15	0.00
2.10	ВТБ (МОСКВА)	14	0.00
2.11	НОРДЕА БАНК	12	0.00
2.12	КОММЕРЦБАНК (ЕВРАЗИЯ)	11	0.00
2.13	СУМИТОМО МИЦУМИ Банк	11	0.00
2.14	СВЯЗЬ-БАНК	10	0.00
3	Валютные счета	12 278	100.00
3.1	Валютные счета (USD)	12 278	100.00
4	Специальные счета в банках (кроме депозитов на срок свыше 3 мес.)	14 523	100.00
4.1	Краткосрочные депозиты (руб.)	11 303	77.83
4.2	Краткосрочные депозиты (USD)	3 220	22.17
5	Денежные средства - филиалы	314	100.00
	<b>ИТОГО</b>	<b>552 846</b>	-

#### 4.8. Прочие оборотные активы

По строке 1260 Бухгалтерского баланса «Прочие оборотные активы» отражен НДС, исчисленный с авансов полученных, НДС по экспортной выручке, не подтвержденной в течение 180 дней, расходы будущих периодов:

Тыс.руб.

№	Показатели	Сумма, тыс.руб.	Доля, %
1	НДС по авансам полученным	11 757	3,23
2	НДС по неподтвержденному экспорту	181 756	49,72
3	Расходы будущих периодов	170 973	46,77
4	Расходы будущих периодов - филиалы	1 106	0,28
	<b>ИТОГО</b>	<b>365 592</b>	<b>100</b>

Расходы будущих периодов включают в себя долгосрочную часть – 115 823 тыс. руб., краткосрочную – 55 150 тыс. руб., и расходы будущих периодов филиалов – 1 106 тыс. руб.

Краткосрочная часть расходов будущих периодов состоит:

Тыс.руб.

№	Показатели	Сумма, тыс.руб.	Доля, %
1.	Стоимость программ	3 417	6,20
2.	Сопровождение программ	727	1,32
3.	Прочие информационные услуги	38	0,07
4.	Услуги банков при выдаче долгосрочных кредитов	29 283	53,10
5.	Услуги банков и др. организаций, связанных с облигационными займами	21 685	39,31
	<b>ИТОГО</b>	<b>55 150</b>	<b>100</b>

#### 5. Расшифровка показателей бухгалтерского баланса (ПАССИВ)

##### 5.1. Заемные средства (долгосрочные обязательства).

По строке 1410 Бухгалтерского баланса «Заемные средства» отражена задолженность по долгосрочным банковским кредитам, займам, а также облигационному займу. Задолженность по процентам по этим кредитам и займам отражена по строке 1510 «Заемные средства» в составе краткосрочных обязательств Общества.

Тыс.руб.

№	Показатели	Срок погашения	Сумма, тыс. руб.	Доля, %
1.	Облигационный займ	10.07.2015	1 200 000	58,99
		03.03.2015	10 000 000	
2.	"Сбербанк России ОАО"	17.03.2015	781 250	26,94
		29.03.2017	4 333 333	
3.	ЗАО "Международный Московский Банк"(ЗАО "ЮлияКредитБанк")	22.09.2015	262 500	7,62
		25.05.2015	1 184 427	
4.	Европейский банк реконструкции и развития	15.09.2017	375 000	1,98
5.	АКБ "Росбанк"	24.11.2015	191 667	1,81
6.	International Finance Corporation	26.12.2014	151 633	1,80
7.	ЗАО "Райффайзенбанк"	15.06.2015	341 693	1,80
	<b>ИТОГО</b>	-	<b>18 986 503</b>	<b>100,00</b>



### 5.2. Отложенные налоговые обязательства

Данные по строке 1420 Бухгалтерского баланса «Отложенные налоговые обязательства» были сформированы следующим образом:

-Тыс. руб.

Показатели	Сальдо на 01.01.2012	Начислено в 2012 году	Списано за 2012 год	Сальдо на 31.12.2012
Разницы по основным средствам	88 574	-6 094	0	94 668
Разницы по расходам будущих периодов	95	0	0	95
<b>ИТОГО:</b>	<b>88 669</b>	<b>-6 094</b>	<b>0</b>	<b>94 763</b>

### 5.3. Прочие обязательства

По строке 1450 Бухгалтерского баланса «Прочие обязательства» отражена задолженность перед лизингодателем за имущество, полученное в лизинг и учет которого, в соответствии с заключенными договорами лизинга, осуществлялся на балансе ОАО «Новая перевозочная компания», на 31.12.2012 года обязательство отсутствует в связи с окончанием срока действия договора и выкупом имущества:

Тыс. руб.

Наименование показателя	На 31.12.2012	На 31.12.2011	На 31.12.2010
Долгосрочная часть обязательств по лизингу (ОС на балансе лизингополучателя) "ИНГ Лизинг (Евразия)" ООО	0	90 504	193 686

### 5.4. Заемные средства (краткосрочные обязательства)

Займы и кредиты отражаются в бухгалтерской отчетности с учетом начисленных процентов в соответствии с условиями договоров на отчетную дату. По строке 1510 «Засмные средства» отражена задолженность по краткосрочному кредиту в ЗАО "Райффайзенбанк", задолженность по процентам, а также задолженность по краткосрочной части процентов по долгосрочным кредитам, отраженным по строке 1410 Бухгалтерского баланса.

Структура задолженности по краткосрочным заемным средствам на 31.12.2012г.:

Тыс. руб.

№	Показатели	Срок погашения	Сумма, тыс. руб.	Доля, %
1	<b>Краткосрочные кредиты и займы</b>	-	<b>58</b>	<b>100.00</b>
1.1.	ЗАО "Райффайзенбанк"	30.09.2013	58	100.00
2	<b>Краткосрочная часть долгосрочных кредитов и займов</b>	-	<b>4 114 155</b>	<b>100.00</b>
2.1.	"Сбербанк России ОАО"	-	1 958 333	47.60
2.2.	ЗАО "Международный Московский Банк" (ЗАО "ЮниКредитБанк")	-	916 394	22.27
2.3.	Облигационный займ №1	-	600 000	14.58
2.4.	АКБ "Росбанк"	-	251 633	6.12
2.5.	International Finance Corporation	-	227 795	5.54
2.6.	Европейский банк реконструкции и развития	-	100 000	2.43
2.7.	ЗАО "Райффайзенбанк"	-	60 000	1.46
3.	<b>Краткосрочная часть процентов по</b>	-	<b>387 172</b>	<b>100.00</b>

- 17

долгосрочным кредитам				
3.1.	Облигационный займ №1	-	359 680	92.90
3.2.	"Сбербанк России ОАО"	-	19 772	5.11
3.3.	ЗАО "Международный Московский Банк" (ЗАО "ЮниКредитБанк")	-	3 406	0.88
3.4.	Европейский банк реконструкции и развития	-	1 888	0.49
3.5.	International Finance Corporation	-	1 368	0.35
3.6.	АКБ "Росбанк"	-	651	0.17
3.7.	ЗАО "Райффайзенбанк"	-	407	0.11
<b>ИТОГО</b>			<b>4 501 385</b>	<b>-</b>

### 5.5. Кредиторская задолженность

Кредиторская задолженность отражена по строке 1520 Бухгалтерского баланса. Задолженность сформировали следующие показатели:

Тыс.руб.

Наименование показателя	На 31.12.2012	На 31.12.2011	На 31.12.2010
Расчеты по покупкам	533 244	412 492	137 870
Расчеты по покупкам - филиалы	359	278	272
Расчеты с поставщиками по возмещаемым расходам	24 551	31 947	1 815
Авансы полученные	147 237	335 382	205 215
Расчеты по налогам	424 217	121 570	125 502
Расчеты по налогам - филиалы	12	17	17
Расчеты по страховым взносам	23 389	2 281	841
Расчеты по страховым взносам - филиалы	66	89	54
Расчеты по оплате труда	137 102	260 793	176
Расчеты по оплате труда - филиалы	0	4	98
Прочие расчеты с персоналом - филиалы	11	8	13
Расчеты с комитентами по реализованным товарам	139	189	294
Урегулирование возмещаемых расходов	30 792	15 700	132
Прочие расчеты по текущей деятельности	55 561	446	22 165
Прочие расчеты - филиалы	34	162	131
Текущая часть обязательств по лизингу (ОС на балансе лизингополучателя)	0	139 167	132 500
Задолженность перед участниками (учредителями) по выплате доходов	0	0	722 007
Расчеты по инвестиционной деятельности	3 164	0	0
Расчеты по аренде с правом выкупа	169	0	0
Прочие расчеты по финансовой деятельности	225	0	0
<b>ИТОГО</b>	<b>1 380 272</b>	<b>1 320 525</b>	<b>1 349 102</b>

### 5.6. Оценочные обязательства

По строке 1540 Бухгалтерского баланса «Оценочные обязательства» отражена сумма начисленных резервов предстоящих расходов на оплату отпусков по состоянию на 31.12.2012г.:

Наименование показателя	Сумма	Доля, %
Головной офис	24 191	89,50
Владивостокский филиал	345	1,28
Ростовский филиал	226	0,84
Орский филиал	266	0,98
Кстовский филиал	10	0,04
Красноярский филиал	368	1,36
Челябинский филиал	479	1,77
Кемеровский филиал	533	1,97
Хабаровский филиал	54	0,20
Череповецкий филиал	558	2,06
<b>ИТОГО резервы расходов на оплату отпусков</b>	<b>27 030</b>	<b>100,00</b>

В связи с изменением Учетной политики с 2011 года, а именно: в бухгалтерском учете, начиная с 2011г., создаются резервы предстоящих расходов на оплату отпусков, начисленные резервы отражены в Бухгалтерской отчетности по состоянию на 31.12.2011г. и на 31.12.2012г. Ретроспективные изменения в отчетность за 2010г.г. и ранее не вносились, суммы резервов предстоящих расходов на оплату отпусков за 2010г. соответственно составляют:  
 На 31.12.2011г. – 17 312 тыс. руб.  
 На 31.12.2010г. – 18 407 тыс. руб.

### 6. Забалансовые счета.

#### 6.1. Обеспечение обязательств и платежей полученные

На забалансовом счете ЗС/008, отражены поручительства полученные :

Наименование обязательств и платежей	Тыс. руб.	
	На 31.12.2011	На 31.12.2012
<b>Гарантии (банковские)</b>	<b>235 000</b>	<b>0</b>
ОАО АКБ "Росбанк" (БСЖВ) Дог. линии по выпуску Гарантий №110419/0270387 от 19.04.2011	235 000	0
<b>Гарантии (с привлечением третьих лиц)</b>	<b>14 465 241</b>	<b>29 137 661</b>
Поручительство № 5242-П-1 от 18.03.2010г. под кредит Сбербанка № 5242	4 072 907	2 819 685
Поручительство № - 5535 от 11.05.2012г. под кредит Сбербанка № 5535	0	5 682 846
Глобалтранс Гарантия	2 208 615	1 632 223
Поручительства и залоги под кредит ОТП Банк	380 771	0
Залог имущ. Севтехнотранс б/н от 27.08.2010 под кредит IFC	1 202 907	1 202 907
Поручительство Глобалтранс Облигационный займ (серия 01)	6 400 000	17 800 000
Поручительство № 1483/SA от 24.12.2010г. под кредит Гаранти Банк-Москва	200 041	0
<b>ИТОГО</b>	<b>14 700 241</b>	<b>29 137 661</b>

### 6.2. Обеспечение обязательств и платежей выданные

На забалансовом счете ЗС/009, отражены поручительства выданные. Имущество, переданное в залог, отражено по стоимости, определенной договором залога. Бухгалтерская оценка стоимости имущества, переданного в залог, отлична от договорной.

	на 31.12.2011		на 31.12.2012	
	Оценка по договору	Оценка по данным учета (ост. ст-ть)	Оценка по договору	Оценка по данным учета (ост. ст-ть)
Договор залога ПС 001/2569Z/11 с ЗАО "ЮниКредит Банк" по дог. кр. линии 001/0869L/10 от 07.12.2010	600 290	267 889	0	0
Договор залога ПС ZL/197/11 с АКБ "Росбанк" ОАО по дог. РК/081/11 от 28.12.2011	591 686	589 154	591 686	558 778
АКБ "Росбанк" ОАО Дог. 101122/0270387 от 22.11.2010 (362 полувагона) (БСЖВ)	651 600	613 748	651 600	581 303
Договор залога подвижного состава RBA/9614/1/P от 15.09.2011г. (169 вагонов)	541 190	109 335	252 655	47 563
Договор залога 001/1675Z/10 от 12.08.2010. (622 полувагона, ЮниКредитБанк)	661 087	386 194	0	0
Договор залога 001/1782Z/10 от 22.09.2010. (615 полувагонов, ЮниКредитБанк)	825 135	663 426	825 135	626 739
Договор залога Севтехнотранс б/н от 27.08.2010. ( кредит в ИФС) залог 644 полувагона и 297 цистерн	1 202 907	0	1 202 907	0
Договор залога подвижного состава 5242/Зал-1 от 18.03.2010 ( 2365 полувагонов)	2 554 669	2 828 523	2 554 669	2 674 524
ОТП Банк: Дог. 25-01-01/2-1 от 21.05.2010 (1046 в т.ч. 946 полувагонов и 100 платформ)	321 226	120 110	0	0
ЕБРР: Дог. б/н от 21.12.2010г. ( залог 419 полувагон)	840 514	670 040	840 514	634 573
Договор залога подвижного состава 3-5535 от 30.03.2012 ( 4109 полувагонов)	0	0	6 148 091	5 826 862
Договор залога ПС 001/0809L/12 с ЗАО "ЮниКредит Банк" по дог. кр. линии 001/0329L/12 от 25.05.2012(2741)	0	0	3 602 451	1 048 119
<b>ИТОГО</b>	<b>8 790 304</b>	<b>6 248 419</b>	<b>16 669 708</b>	<b>11 998 461</b>

Кроме этого, в состав обеспечений и платежей выданных по состоянию на 31.12.2012г.

входят:

№	Обеспечения обязательств и платежей выданные	Сумма, тыс. руб.
1	Договор залога прав RBA/9614/1/R от 15.09.2011г.	6 000
2	Поручительство 5242-П-1 от 18.03.2010г. Севтехнотранса под кредит Сбербанка	1 409 843
3	Глобалтранс Гарантия 24.04.2009г.	17 800 000
4	Поручительство 5242-П-2 от 14.05.2010г. Глобалтранса под кредит Сбербанка	1 409 842
5	Глобалтранс гарантия от 24.1.2010г. под кредит в ЕБРР 650 м.р.	476 888
6	Глобалтранс гарантия от 17.06.2010г. под кредит в ИФС	559 750
7	Глобалтранс гарантия от 29.12.2011г. под кредит АКБ "Росбанк" ОАО РК/081/11 от 28/12/2011	303 444
8	Глобалтранс гарантия от 01.1.2010г. под кредит в ОАО АКБ "Росбанк" (БСЖВ) 500 млн.руб.	292 141
9	Поручительство П-5535 от 30.03.2012г. Globaltrans под кредит Сбербанка	5 682 846
10	Договор поручительства ДП-487/12-2 от 14.12.12 перед ЗАО "Нордеа Банк"	600 000
	<b>ИТОГО</b>	<b>28 540 754</b>

### 6.3. Списанная в убыток задолженность неплатежеспособных дебиторов.

На забалансовом счете ЗС/007, отражена списанная в убыток задолженность неплатежеспособных дебиторов, признанная безнадежным долгом в 2008-2012 г.г., в том числе:

№ п/п	Наименование Дебитора	Сумма, руб.
1	ЕвразХолдинг: Письмо 1757-УД, от 16.02.2007	107 337.08
2	ЭСЖД Л/с 8904397 ТехПД 2	20 311.34
3	ВЕКТОР: Дог. 216/НПК-05,,, от 01.09.2005	630.31
4	Дальневосточная ж.д. инф.усл. Дог. нет от 08.11.2006	5 000.00
5	Казанский завод синтетического каучука: Дог. 378/НПК-06/1169 от 03.10.2006	2 251.98
6	ОАО "РЖД"-основной р/с по месту нах. Моск. ж.д.: Дог. нет от 01.01.2007	38 821.20
7	СКЖД: Дог. 24/ДЦФТО л/с 8068586 от 02.12.2003	6 187.21
8	РЖД: Дог. РЖД: ЦФТО-1 от 14.10.2003 от 31.03.2007	53 741.92
9	ЮУЖД: Дог. ЮУЖД:(ТЕХПД 1) Дог. 6-Э от 03.12.2003 от 31.12.2007	1 821.92
10	Свердловская ж/д: Дог. Свердловская ж/д Дог. ДЦФТО-ЭК/5542/2004 л/с 5764295 от 24.03.2004, от 24.03.2004	80 343.84
11	ПромТэк: Дог. 86/НПК-07/73/07В. от 01.02.2007	9 313.12
12	ПромТрансЛизинг: Дог. 310/НПК-05 от 12.12.2005	5 074.29
13	Юрганз: Письмо 6262-УД от 29.05.2007	7 128.38
14	Термодом: Письмо 5051-УД от 28.04.2007	2 337.58
15	ЮВЖД: Дог. ЮВЖД претензии ж/д тариф от 10.07.2007	2 676.24
16	Октябрьская ж.д.: Дог. 6160445 от 29.12.2005	17 466.36
17	МЕА ТРЭВЕЛ КЛАБ: Дог. нет от 26.07.2007	13 600.00
18	Marcus Evans: Дог. нет от 20.08.2007	91 617.55
19	ВД Гудермес Дог. № 33/В от 17.04.07	47 570.14
20	Рентровер: Решение А40-45561/09-61-367 от 08.07.2009	21 163.75
21	Дальневосточная железная дорога-ф-л ОАО "РЖД": Дог. Дальневосточная железная дорога-ф-л РЖД: л/с 4941441: Дог. НЮ-480 от 01.04.2004 от 30.04.2007	24 529.84
22	ИКС технологии-консалтинг: Дог. Иг11-00036 от 13.09.2006	4 080.00
23	Дальневосточная транспортная группа: Письмо 17401-УД от 26.12.2007	248 080.84
24	Восточный экспресс: Дог. 250/НПК-06 от 12.05.2006	284 200.00
25	Втормет г. Красноярск: Письмо 12314-УД от 02.10.2007, Письмо 12608/1-УД от 08.10.2007	10 803.08
26	БРК инжиниринг: Дог. ЦБ145-Б/04-1 от 12.10.2004	12 191.11
27	Гранит: Дог. нет от 29.11.2007	774.38
28	ТОО "Казхстанская транспортная компания": Дог. 22/НПК-07 от 10.01.2007	4 450.13
29	Уральская Строительная Компания "Велий-Град": Письмо 16183-УД от 07.12.2007	2 506.32
30	Метресурс г. Ростов-на-Дону: Дог. 247/НПК-07 от 01.10.2007	15 209.99

31	Евроинтер: Решение А56-14058/2006 от 06.12.2007	3 691 837.07
32	Свердловская ж/д: Дог. Свердловская ж/д Дог. ДЦФТО-ЭК/5542/2004 л/с 5764295 от 24.03.2004., от 24.03.2004	80.24
33	Полимер Альянс: Дог. 1А.. от 15.11.2005	26 332.25
34	Рус Торг (Дальвортсорье): Решение А40-46645/10-32-360 от 18.06.2010	237 349.11
35	Ориент: Дог. 58/НПК-07 от 20.02.2007	9 200.00
36	МУП ТЕПЛОЦЕНТРАЛЬ: Письмо 430. от 25.09.2007	9 366.18
37	ЗСЖД: Дог. ДЦФТО-52/6Р (Барнаул инф.усл.). от 22.12.2005	10 444.16
38	ООО "Торговая компания "ЕвразХолдинг": Письмо 6450/1-АХД., от 16.05.2008	1 200.00
39	Дальневосточный цементный терминал: Письмо 7109-АХД., от 29.05.2008	78 973.86
40	Высокогорский ГОК: Письмо 11507/1-АХД от 29.08.2008	69.62
41	БРК инжиниринг: Дог. ЦБ145-Б/04-1., от 12.10.2004	147.58
42	Металл Профи	516 267.70
43	Кросс Рэйл: Решение А40-43071/10-102-357 от 11.08.2010	19 064.65
44	ПромТрансЛизинг: Согл. А40-16356/08-59-142 от 23.09.2008	760 688.24
45	Проммол: Письмо 3215-АХД от 14.03.2008	28 716.48
46	ИП Штурмаревич С. В.: Письмо 5701-АХД от 29.04.2008	6 680.00
47	Бизнес Медиа Коммуникации	2 112.00
48	ЭВД Ярославль Главный	10 625.05
49	ЭВД Агрыз	13 132.50
50	ЭВД Пенза	32 571.84
51	БалТрансСервис: Дог. нет.,	2 969 881.36
52	ООО Иртранс Восток	253 799.36
53	Северсталь: Письмо 52-11-12/874 от 23.03.2006	175 100.00
54	ЭВД Махачкала СКЖД: Дог. № 8/В от 03.03.09	1 599.54
55	ЭВД Дема	80 808.71
56	ДВ регион: Решение А40-21268/10-102-180 от 07.06.2010	313 330.66
57	Интертранс сервис: Дог. 277/НПК-07. от 21.11.2007	677 079.28
58	ХОК: Решение А40-73547/11 102-583 от 03.10.2011	17 163.26
59	Металл-Транзит: Решение А40-106368/10-32-940 от 19.11.2010	505 961.83
60	Трансмежрегионресурс: Решение А40-71203/10-61-509 от 30.07.2010	2 056 704.37
61	БалТрансСервис: Дог. нет.,	737 674.40
62	Металл-Курьер: Счет 2190-4304-М от 18.11.2008	44 216.88
63	ЭВД Хабаровск	6 282.97
64	Рынок и связь: Решение А40-79685/08-65-705 от 02.03.2009	967 744.30
65	ООО Иртранс Восток	66 491.88
66	ЭВД Карымская	16 792.65
67	ЭВД Лянгасово	12 981.82
68	МежрегионТрансСервис: Дог. 31/НПК-06.. от 02.02.2006	41 180.92
69	Втормет: Решение А43-8433/2009 22-238 от 23.06.2009	28 076.18

70	AS BESTI RAUDTEE Reg.N 10281796 221010462718: Счет № 969011336 от 28.02.07	1 797.41
71	УВК Претензия № 9903-АХД от 02.11.2009	8 144.65
72	ЭВД Костанайское: Дог. 77 от 22.12.2006	246.05
73	СТЭК: Дог. 49/НПК-07 от 20.02.2007	20 500.00
74	ОТМ 39: Дог. агент. 193/НПК-07 от 17.08.2007	10 169.71
75	Саровтормет: Решение А40-73510/09-24-491 от 11.09.2009	69 126.31
76	Стройторгиндустрия: Решение № А40-46126/09-24-355 от 12.10.2009г.	63 819.69
77	Интертранс сервис: Дог. 277/НПК-07. от 21.11.2007	43 421.64
78	Забайкальская минеральная компания: Письмо 211-УД от 14.01.2008	160 507.72
79	АТИЛ Транс: Решение А40-5479/09-32-64 от 12.03.2009	305 911.31
80	Ромашин А.Е. ИП : Дог. № 469/НПК-08 от 14.05.2008	525.00
81	Климов А.В. ИП: Дог. № 59/НПК-08 от 20.02.2008г. Автоперевозки	13 332.56
82	Тихий К.В.	990.04
83	ОАО "ПГК" Ф-л Н.Новгород	48 568.09
84	Баррель-Групп Письмо №250 от 12.08.2009г.	114 000.00
85	Ургалуоль: письмо 1-21 от 28.09.2009	48 172.32
86	Госпошлина ВОЗВРАТ	3 036.46
87	ООО "Регион-ММК-Транс"	52 000.00
88	ОАО "Российские железные дороги"	424.80
89	ЗАО "Нестле ВотерКулерс СНГ"	4 635.70
90	Вагонное депо Северобайкальск Восточно-Сибирской ж.д. - филиала ОАО "РЖД"	29 366.58
91	ООО ТТЦ "ТВИ-ДОНА"	2 646.46
92	ЗАО "СибТрансАльянс"	176 804.97
93	ООО "ХимТрейд"	30 787.96
94	ООО "Маркетинг"	27 392.96
95	НефтеГазСтройКомплект	31 116.78
96	БалтТрансСервис : Дог. БТС /НПК /0104 от 10.01.2004г.	75 000.14
97	ООО "Трансгарант-Восток"	23 358.10
98	Евроинтер: Решение А40-49839/07-24-378	5 857 290.96
99	ООО "Рефкарго"	569.43
100	Эксплуатационное вагонное депо Новосокольники - СП Санкт-Петербург - Витебского отделения Окт.ж.д.-филиала ОАО "РЖД"	4 649.21
101	ВД Горький-Спортривочный Дог. 300 от 09.08.2006	69 203.41
102	ООО "Центр Строй Групп"	5 445.33
103	Западно-Сибирская дирекция по обслуживанию пассажиров - СП ЗСЖД - ф-ла ОАО "РЖД"	299 467.01
104	Меркурий г. Иркутск: Дог. 400/НПК-06. от 06.12.2006	324 738.78
105	ООО "Элтон"	51 999.11
106	ООО "Сибирьтранс"	7 664.04

107	Дирекция по ремонту грузовых вагонов - СП ЗСЖД - филиала ОАО "РЖД"	8 888.83
108	ЮУЖД; Дог. ЮУЖД;(ТЕХПД 1) Дог. 6-Э от 03.12.2003 от 31.12.2007	5 409.12
109	ООО "Август"	22 499.35
110	ЗСЖД	70.80
111	Rail Trans L.L.C.	49 617.28
112	Дальневосточная железная дорога-ф-л ОАО "РЖД"	2 500.00
113	ООО "Интернет плюс"	189 404.99
114	ООО "Старо-Мытишинская плюс"	4 200.01
115	ООО "Полимер Альянс"	15 018.24
116	Филиал ОАО "РЖД"-Свердловская ж.д.	12 104.80
117	Дальневосточная ж.д.-филиал ОАО "РЖД"	4 000.00
118	ИП Барбачков Андрей Геннадьевич	79 465.14
119	Козлова Н. С.	7 559.04
120	ООО "Интернет-Трэвел"	330.00
121	ООО "ТРАНС-ПОРТ"	72 883.76
122	ООО "Агис сталь Поволжье"	11 453.08
	<b>Итого</b>	<b>24 041 183.93</b>

#### 7. Расшифровка отдельных показателей отчета о движении денежных средств.

Справочно указываем, что «Величина влияния изменений курса иностранной валюты по отношению к рублю» составляет 283 636 тыс. руб. за 2012 год и 5 477 тыс. руб. за 2011 год соответственно.

Данные за 12 месяцев 2011 года несопоставимы с данными, представленными в составе Бухгалтерской отчетности за 2011 год по причине того, что в 2011г. в «Отчете о движении денежных средств» косвенные налоги в составе поступлений от покупателей и заказчиков, платежей поставщикам и подрядчикам не были представлены свернуто.

Таким образом данные за 2011г. в составе Бухгалтерской отчетности за 2012г. представлены в соответствии с требованиями п.16 ПБУ 23/2011 «Отчет о движении денежных средств», утвержденный приказом Минфина России от 02.02.2011 № 11н.

#### 8. Информация по прекращаемой деятельности

Общество не планирует прекращение своей деятельности.

#### 9. События после отчетной даты

9.1. ОАО «НПК» в 2012 году планирует расширить свой собственный парк путем аренды подвижного состава.

В конце 2012 года заключены договора аренды полувагонов

- с ООО «Ферротранс» № 505/НПК-12 от 27.12.12, по которому в 2013 году ОАО «НПК» планирует взять в аренду более 7 660 полувагонов.



- С ООО «БалтТрансСервис» № БТСд-136-12-0725 от 25.12.2012, по которому в 2013 году ОАО «НПК» планирует взять в аренду с правом выкупа через 3 года 560 полувагонов.

9.2. ОАО «НПК» приобрело за период с 01.01.2013г. по 15.02.2013 г. полувагоны в количестве 13 штук на общую сумму 18 113тыс. руб., в т.ч. НДС 18%.

9.3. Сложившаяся тенденция изменения курса иностранных валют по отношению к рублю исключает возможности существенного влияния на финансово-экономическое и имущественное положение общества.

#### 10. Условные факты хозяйственной деятельности

На отчетную дату составления бухгалтерской отчетности за 2012 год ведутся судебные разбирательства (либо закончены и ведется исполнительное производство), связанные с истребованием дебиторской задолженности. Общество в этих разбирательствах выступает истцом/ответчиком.

Руб.

Наименование организации, к которой предъявлены требования	Предмет требований	Сумма заявленных/присужденных требований на 31.12.2011г.	Наименование суда	Результат рассмотрения дела, дата решения
Компания Sandres, Польша	Взыскание задолженности по оплате услуг по перевозке и пени за просрочку платежа	1 475 586, 92	Арбитражный суд г. Москвы дело № А40-45566/09-19-332	Решением суда от 12.07.2010г. иск удовлетворен полностью. Исполнительный лист направлен для возбуждения исполнительного производства.
«Дальнефетранс»	Взыскание суммы неосновательного обогащения и процентов за пользование чужими средствами	892 935, 13	Арбитражный суд г.Москвы дело № А40-76483/09-24-546 Арбитражный суд Хабаровского края дело № А73-8201/2010	Решением суда от 19.07.2011. иск удовлетворен полностью. Постановлением суда апелляционной инстанции от 02.11.2011г. решение оставлено без изменения. Исполнительный лист направлен в службу судебных приставов. Вероятность взыскания долга оценивается как низкая.
ЗАО «Дизельмоторкомплект»	Взыскание задолженности по оплате услуг по перевозке и пени за просрочку платежа	1 132 974, 38	Арбитражный суд г. Москвы дело № А40-80305/09-55-751	Ведется исполнительное производство в г. Москве. Вероятность взыскания долга оценивается как средняя.
ООО «ТЕВЕС»	Взыскание задолженности по оплате услуг по перевозке и пени за просрочку платежа	511 058, 10	Арбитражный суд г.Москвы дело № А40-86974/09-56-445	Решением суда от 13.11.2009 иск удовлетворен в полном объеме. Постановлением 9-го апелляционного суда от 09.02.2010. решение суда первой инстанции оставлено без изменения. ОАО «НПК» обратилось с заявлением о включении требований в реестр требований кредиторов. Определением Арбитражного суда Иркутской обл. от 31.10.2012. требования ОАО «НПК» учтены за реестром. Вероятность взыскания долга оценивается как низкая.

ООО «Региоперспектива»	Взыскание задолженности по оплате услуг по организации перевозок и пени за просрочку платежа	531 342, 83	Арбитражный суд г.Москвы дело № А40-127261/09-102-950	Решением суда от 22.01.2010г. иск удовлетворен в полном объеме. Ведется исполнительное производство в г. Курске. Вероятность взыскания долга оценивается как средняя.
ООО «АСТ»	Взыскание задолженности по оплате услуг по организации перевозок и пени за просрочку платежа	2 413 245, 12	Арбитражный суд Респ.Сев.Осетия – Алания дело № А61-1847/09	Решением суда от 02.02.2010г. искивые требования удовлетворены полностью. Ведется исполнительное производство в г.Владикавказе. Вероятность взыскания долга оценивается как низкая.
ООО «Металло-оптовая база»	Взыскание задолженности по оплате услуг по организации перевозок и пени за просрочку платежа	359 975, 38	Арбитражный суд г.Москвы дело № А40-147989/09-65-800	Решением суда от 12.02.2010г. иск удовлетворен в полном объеме. Постановлением суда апелляционной инстанции от 22.04.2010. решение суда оставлено без изменения. Ведется исполнительное производство в г. Кемерово. Вероятность взыскания долга оценивается как средняя.
ОАО ПО «Усольмаш»	Взыскание задолженности по оплате услуг по организации перевозок и пени за просрочку платежа	482 001, 84	Арбитражный суд г.Москвы дело № А40-161811/09-56-866	Решением суда от 17.02.2010г. иск удовлетворен в полном объеме. Определением Арбитражного суда Иркутской обл. от 17.06.2010. требования ОАО «НПК» включены в третью очередь реестра требований кредиторов. Вероятность взыскания долга оценивается как средняя.
ООО «Красноярская транспортная компания»	Взыскание задолженности по оплате услуг по организации перевозок и пени за просрочку платежа	66 138, 08	Арбитражный суд г.Москвы дело № А40-164940/09-56-907	Решением суда от 07.04.2010г. иск удовлетворен в полном объеме. Ведется исполнительное производство. Вероятность взыскания долга оценивается как средняя.
ООО «Топливная группа РОСАЛ»	Взыскание задолженности по договору поставки	145 541, 34	Арбитражный суд Московской области дело № А41-3910/10	Решением от 05.03.2010г. иск удовлетворен в полном объеме. В отношении должника ведется конкурсное производство. ОАО «НПК» направлено заявление в суд о включении требований в реестр требований кредиторов. Вероятность взыскания долга оценивается как низкая.
ООО «Трансконсалт»	Взыскание суммы неосновательного обогащения (списанные с лицевого счета суммы провозных платежей)	82 910, 86	Арбитражный суд г.Москвы дело № А40-19934/10-65-105	Решением суда от 22.09.2010г. иск удовлетворен полностью. Постановлением ССП от 26.05.2011г. исполнительное производство окончено в связи с невозможностью взыскания.
ООО «ПРИМ-ТЭК»	Взыскание задолженности по оплате услуг по организации перевозок	19 669, 64	Арбитражный суд г.Москвы дело № А40-6799/10-102-61	Решением суда от 22.04.2010г. иск удовлетворен полностью. Ведется исполнительное производство в г. Первоуральске. Вероятность взыскания долга оценивается

ООО «Северо-Западная Нерудная Компания»	Возмещение расходов по оплате ж.д. тарифа	32 600, 57	Арбитражный суд С-Петербурга и Ленинградской области, дело № А56-21114/2009	как средняя. Решением от 28.09.2009г. иск удовлетворен в полном объеме. Исполнительный лист направлен в службу судебных приставов. Вероятность взыскания долга оценивается как низкая.
КОО «Интертранс Сервис», Монголия	Взыскание суммы задолженности по оплате арендных платежей	2 503 204, 70	Арбитражный суд г.Москвы дело № А40-39207/10-64-317	Решением суда от 21.12.2012г. иск удовлетворен полностью.
«РВМ-Трейд»	Взыскание задолженности по оплате услуг по организации перевозок	45 974, 57	Арбитражный суд г.Москвы дело № А40-106366/10-32-939	Ведется исполнительное производство. Вероятность взыскания долга оценивается как низкая.
ООО «РУСМЕТ»	Взыскание задолженности по оплате услуг по организации перевозок	36 995, 58	Арбитражный суд г.Москвы дело № А40-47543/11-111-398	Исполнительный лист направлен в службу судебных приставов.
ОАО «РЖД» (Горьковская ж.д.)	Взыскание суммы, неосновательно списанной с лицевого счета ОАО «НПК»	700, 42	Арбитражный суд Нижегородской обл. дело № А43-11135/2011	Решением от 21.11.2011. иск удовлетворен. Сумма долга перечислена, за исключением процентов (700, 42 руб.), начисленных с даты принятия решения до даты уплаты суммы основного долга. Исполнительный лист направлен в службу судебных приставов.
ОАО «НПК» - ответчик, ООО «Проминвест - М» - третье лицо, гр-н Молдовы Юшишин - ответчик.	Взыскание рыночной стоимости заложенного подвижного состава (240 единиц)	Сумма требований не определена (залог. стоимость - 260 985 940 руб.)	Суд района Каушени, Республика Молдова	В судебном заседании 05.12.2012. истец отказался от своих требований. Отказ принят судом, решение вступило в силу. В соответствии с процессуальным законодательством Республики Молдова повторное обращение в суд с тем же иском невозможно.
ООО «ТрансКомСибирь»	Взыскание задолженности по оплате услуг по организации перевозок	47 006, 56	Арбитражный суд г.Москвы дело № А40-88145/211	Решением суда от 27.09.2011. иск удовлетворен. Ведется исполнительное производство. Вероятность взыскания долга оценивается как средняя.
ООО «Первый Чешско-Российский Банк», "Winston Corporate limited"	Признание недейств. договора уступки права требования по кредитным договорам.	-	Арбитражный суд г.Москвы дело № А40-132003/11-76-950	Решением от 27.11.2012. в иске отказано.
"Winston Corporate limited"	Признание недействующим права залога в отношении 240 ж.д.вагонов из договора залога между ООО «ЛК «Инпромлизинг» и ООО «Первый Чешско-Российский	-	Арбитражный суд г.Москвы дело № А40-121136/11-76-859	Решением от 29.02.2012. иск удовлетворен, право залога признано недействующим. К участию в деле в качестве третьих лиц привлечены ООО «ПЧРБ» и ООО «Проминвест-М». Постановлением суда апелляционной инстанции от 02.07.2012. по жалобе ответчика решение суда первой

	Банк»			инстанции отменено, в иске ОАО «НПК» отказано. Постановлением ФАС МО от 18.10.2012. постановление суда апелляционной инстанции отменено, иск ОАО «НПК» удовлетворен, право залога признано действующим (отсутствующим). Ответчик подал заявление в ВАС РФ о пересмотре в порядке надзора постановления ФАС МО.
«Winston Corporate limited» – ответчик, ООО «Промоинвест-М» - третье лицо	Признание недействительным договора поручительства между «Winston Corporate limited» и гр-ном Молдовы Юцишиным Я.	-	Арбитражный суд г.Москвы дело № А40-131997/11-161-742	Решением суда от 02.10.2012. в иске ОАО «НПК» отказано. Постановлением суда апелляционной инстанции от 19.12.2012. решение отменено, принят отказ ОАО «НПК» от иска.
ОАО «НПК» - ответчик, ООО «Промоинвест-М» - третье лицо	Обращение взыскания на имущество (50 полувагонов) в погашение задолженности ООО «Промоинвест-М» перед истцом	24 437 513, 81 (сумма долга лизинговой компании перед банком)	Арбитражный суд г.Москвы дело № А40-33139/12-133-297	Решением от 22.06.2012г. в иске ООО «ПЧРБ» отказано. Постановлением от 23.10.2012. решение суда первой инстанции оставлено без изменения. Ответчиком и 3-м лицом поданы кассационные жалобы, рассмотрение назначено на 13.02.2013.
ООО «Северо-Кавказская Транспортная компания»	Взыскание задолженности по оплате услуг по организации перевозок	11 980 615, 15	Арбитражный суд г.Москвы А40-14556/12-55-161	Решением от 30.03.2012г. иск удовлетворен полностью. Ведется исполнительное производство. Вероятность взыскания долга оценивается как средняя.
ОАО «РЖД» (Горьковская ж.д.)	Взыскание штрафа за просрочку доставки груза	107 000, 00	Арбитражный суд г.Москвы дело № А40-18265/2012	Ведется исполнительное производство.
ООО «Автомеханика»	Взыскание суммы неосновательного обогащения	18 278, 10	Арбитражный суд Томской обл. дело № А67-4544/11	Решением суда от 28.10.2011г. иск удовлетворен полностью. Требования ОАО «НПК» включены в реестр требования кредиторов. Вероятность взыскания долга оценивается как низкая.
ООО МФ «Антей»	Взыскание задолженности по оплате услуг по организации перевозок	77 494, 17	Арбитражный суд г.Москвы дело № А40-21789/12-39-209	Решением от 29.02.2012г. иск удовлетворен в полном объеме. Ведется исполнительное производство. Вероятность взыскания долга оценивается как средняя.
ООО «ЧерноморСтройСервис»	Взыскание убытков в связи с повреждением вагона	140 184, 88	Арбитражный суд Краснодарского края дело № А32-10825/2012	Решением от 17.07.2012г. иск удовлетворен полностью. Постановлением суда апелляционной инстанции решение оставлено без изменения. Рассмотрение кассационной жалобы ответчика назначено на 21.02.2013г.
ОАО «РЖД» (филиал – ЦДРВ)	Взыскание убытков в связи с	662 799, 47	Арбитражный суд г.Москвы	Решением от 07.09.2012г. удовлетворено полностью.

	некачественным ремонтом		дело № А40-65211/12-51-555	
ОАО «Восточная транспортно-энергетическая компания»	Взыскание убытков (упущенной выгоды) по договору	1 344 240, 59	Арбитражный суд г.Москвы дело № А40-95215/12-102-873	Решением от 17.09.2012г. иск удовлетворен полностью. Ответчиком подана апелляционная жалоба, возвращена судом без рассмотрения.
ООО «АнтСтрой»	Взыскание задолженности по оплате услуг по организации перевозок и пени	5 179, 78	Арбитражный суд г.Москвы дело № А40-124801/11-61-887	Ведется исполнительное производство.
ООО «Межрегиональная Транспортная Компания»	Взыскание задолженности по арендной плате и неустойки за нарушение сроков оплаты	27 821 629, 94	Арбитражный суд г.Москвы дело № А40-144804/12-155-1344	Судебное заседание назначено на 26.02.2013г.
ООО «Агентство транспортного обслуживания и логистики»	Взыскание задолженности по арендной плате и неустойки за нарушение сроков оплаты	15 850 638, 78	Арбитражный суд г.Москвы А40-153055/2012	Судебное заседание назначено на 23.01.2013г.
ООО «Проект Север»	Взыскание задолженности по арендной плате и неустойки за нарушение сроков оплаты	6 802 678, 09	Арбитражный суд г.Москвы А40-153050/2012	Судебное заседание назначено на 01.03.2013г.
ООО «Альянс-Транс»	Взыскание задолженности по арендной плате и неустойки за нарушение сроков оплаты	6 897 290, 69	Арбитражный суд г.Москвы А40-153052/2012	Судебное заседание назначено на 21.01.2013г.
ОАО «РЖД»	Взыскание убытков в связи с некачественным ремонтом	625 000, 00	Арбитражный суд г.Москвы А40-168959/12-111-798	Судебное заседание назначено на 26.02.2013г.
ОАО «РЖД»	Взыскание пени за просрочку доставки груза	992 849, 31	Арбитражный суд г.Москвы А40-120836/12-32-1132	Судебное заседание назначено на 14.02.2013г.

## 11. Риски хозяйственной деятельности Общества

### 11.1 Экономические и политические отраслевые риски

По мнению Общества, политическая ситуация в Российской Федерации на протяжении последних лет остается относительно устойчивой, что благоприятно сказывается на деятельности компании. К факторам, которые могут повлиять на ситуацию в будущем, можно отнести дальнейшую централизацию власти и ослабление роли демократических институтов, замедление политики реформ, рост уровня коррупции и бюрократизации, а также рост недовольства среди населения относительно ситуации внутри страны. Данные факторы могут потенциально ограничить возможности Общества в целом по привлечению инвестиций и привести к другим неблагоприятным экономическим последствиям для Общества. Общество высоко оценивает собственный инвестиционный потенциал и способность обеспечить себя необходимыми средствами.

Таким образом, по мнению Общества, политическая и экономическая ситуация в Российской Федерации в настоящее время относительно стабильная, что благоприятно сказывается на деятельности Общества, тем не менее, Общество не исключает возможность дестабилизации экономической ситуации в стране, которая может быть вызвана негативными изменениями в мировой экономике, как это случилось в 2008 году.

Что касается внешнего рынка, зарубежные и страновые риски не оказывают существенного влияния на деятельность Общества в силу ограниченности его присутствия на территории стран СНГ.

Риски от мошеннических и коррупционных действий.

На внутреннем рынке Общество позитивно оценивает меры, предпринимаемые Президентом и Правительством Российской Федерации, направленные на противодействие коррупции. Среди предпринятых Президентом и Правительством мер следует отметить:

- Создание Совета по противодействию коррупции при Президенте Российской Федерации,
- Завершение подготовки проекта «Национальной стратегии по противодействию коррупции»,
- Обязательную антикоррупционную экспертизу законов и их проектов,
- Раскрытие информации (деклараций) о доходах высших государственных служащих.

Общество высоко оценивает собственную способность ограничить негативное влияние на исполнение принимаемых обязательств мошеннических и коррупционных действий, которым он может подвергнуться в связи с операциями на внутреннем рынке.

На внешнем рынке Общество может подвергнуться негативному воздействию мошеннического и коррупционного характера в связи с операциями на внешних рынках. Это может снизить показатели прибыли, а также нанести определенный вред имиджу Обществу в странах СНГ. Однако, объемы операций в этих странах незначительны и, в случае негативных тенденций в профиле мошеннических рисков, Общество может снизить свою подверженность данным рискам путем ограничения объемов операций и перераспределения операционной деятельности в пользу других регионов.

#### 11.2 Становые и региональные риски

Основная деятельность Общества сосредоточена в Российской Федерации, поэтому основные становые и региональные риски, влияющие на его деятельность, характерны для Российской Федерации.

За последние годы перед началом мирового финансового кризиса кредитные рейтинги Российской Федерации последовательно повышались, что было обусловлено стабильной политической ситуацией и улучшением экономической ситуации в стране. Несмотря на устойчивый экономический рост последних пяти лет до кризиса, инвестиции в России всегда были сопряжены с определенными рисками.

Начавшийся в конце 2008 года мировой финансовый кризис затронул все отрасли реального сектора экономики Российской Федерации, что не могло не сказаться на деятельности Общества. Снижение темпов экономического развития на фоне падения платежеспособного спроса и производства, резкого ужесточения условий кредитования, оказали серьезное влияние на динамику отраслей российской промышленности и привели к повышению уровня становых экономических рисков. Однако, действия Правительства РФ по снижению влияния кризиса привели к постепенной стабилизации экономики РФ.

Рост ВВП поддерживается за счет устойчивых цен на энергоресурсы, увеличения реальных доходов, а также стабилизации доверия к финансовому сектору. Перспективы экономического роста в Российской Федерации в значительной степени зависят от эффективности экономических мер, предпринимаемых российским Правительством для роста экономики, а также от политической ситуации и развития законодательной базы. Международный валютный фонд ожидает в 2012 году в России экономического роста на уровне 4,0% ВВП, в 2013 году - 3,9%.

Помимо экономических рисков, деятельность Общества подвержена политическим и социальным рискам, которые могут быть обусловлены определенной нестабильностью политической ситуации в стране, возможностью применения Правительством чрезвычайных мер в политической и социальных сферах, наличием социальных проблем.

По мнению Общества, политическая ситуация в Российской Федерации на протяжении последних лет остается относительно устойчивой, что благоприятно сказывается на деятельности компании. К факторам, которые могут повлиять на ситуацию в будущем, можно отнести дальнейшую централизацию власти и ослабление роли демократических институтов, замедление политики реформ, рост уровня коррупции и бюрократизации, а также рост недовольства среди населения относительно ситуации внутри страны. Данные факторы могут потенциально ограничить возможности Общества в целом по привлечению инвестиций и привести к другим неблагоприятным экономическим последствиям для Общества. Однако, Общества высоко оценивает собственный инвестиционный потенциал и способность обеспечить себя необходимыми средствами.

Общество осуществляет деятельность в большинстве субъектов Российской Федерации. Значительная часть российской территории располагается в зонах с суровым климатом, вследствие чего российская железнодорожная инфраструктура подвержена влиянию климатических явлений и стихийных бедствий, что может повлиять на бизнес и финансовые результаты Общества. В то же время, влияние этих рисков ограничено благодаря деятельности ОАО «РЖД» как оператора железнодорожной инфраструктуры, направленной на предупреждение и ликвидацию нарушений в работе подведомственных объектов. По мнению Общества, помимо указанных природоогенных рисков, источники и характер рисков на всей территории Российской Федерации примерно одинаковы.

Город Москва, в котором Общество зарегистрировано по месту своего нахождения и состоит на налоговом учете, является одним из наиболее развитых экономических центров страны. Экономические перспективы центрального региона практически совпадают со страновыми. По оценке Общества риск значительного ухудшения экономической ситуации в Москве, негативно влияющего на деятельность Общества, не существует.

Большинство из указанных в настоящем разделе рисков ввиду глобальности их масштаба находится вне контроля Общества.

Зарубежные страновые риски не оказывают существенного влияния на деятельность Общества в силу ограниченности присутствия Общества на территории стран СНГ. Тем не менее, риск затягивания кризисных процессов в других странах может повлечь сокращение объемов перевозок грузов в международном сообщении, что может негативно сказаться на деятельности Общества. В случае значительного ухудшения экономической ситуации в некоторых странах в будущем, Общества сможет сократить свои международные операции в направлении данной страны, переориентироваться на другие страны и на внутренний рынок.

### 11.3 Финансовые риски

Риски, связанные с изменениями процентных ставок, курса обмена иностранных валют, в связи с деятельностью Общества.

Несмотря на то, что ситуация на кредитном рынке в значительной степени стабилизировалась, риски, связанные с доступностью кредитных ресурсов, по-прежнему сохраняются. Вместе с тем положительная кредитная история позволяет Обществу уменьшить неблагоприятное изменение процентных ставок на его финансовые результаты, а также способность привлекать долгосрочное финансирование.

Кредитный портфель включает в себя заимствования, полученные как под плавающие, так и под фиксированные процентные ставки, часть из них предполагает использование ставок, базирующихся на различных видах межбанковских ставок.

Увеличение процентных ставок по действующим кредитным и лизинговым договорам и вновь привлекаемым кредитным ресурсам может привести к увеличению расходов на обслуживание долга и, соответственно, снижению финансового результата деятельности Общества. Уменьшение процентных ставок приведет к экономии средств Общества по обслуживанию кредитного долга.

Риск изменения курса рубля по отношению к другим валютам также оказывает воздействие на финансовое состояние Общества, поскольку часть обязательств Общества выражена в иностранной валюте, платежи по которым могут осуществляться как в рублях РФ,

так и в валюте обязательства. В то же время выручка от реализации Общества в основном выражена в рублях РФ, что в ряде случаев вызывает необходимость приобретения иностранной валюты для целей погашения обязательств.

В настоящий момент Общество осуществляет мониторинг валютных рынков с целью контроля возможного возникновения негативных последствий от укрепления курса доллара США по отношению к российскому рублю на финансовые результаты Общества.

Общество осуществляет привлечение финансовых ресурсов, как в валюте, так и в рублях. Возникает зависимость от валютных рисков, связанных с финансовой деятельностью. Для снижения риска изменения процентных ставок Общества проводятся мероприятия по оптимизации структуры долгового портфеля и снижению затрат на его обслуживание, в том числе через привлечение кредитов и займов с фиксированной процентной ставкой, а также кредитов со ставками, базирующимися на различных видах межбанковских ставок. Это позволяет Обществу своевременно отреагировать на складывающуюся конъюнктуру рынка и тем самым оптимизировать расходы по обслуживанию долга. Также в случае увеличения процентных ставок, возрастают затраты по привлечению заемных средств. В этой ситуации Общество планирует уменьшить объемы капитальных затрат в пределах, не влияющих на текущий бизнес, а также уменьшить объемы текущих расходов, с целью минимизации объемов заимствований.

В связи с тем, что расчеты по деятельности Общества осуществляются в основном в рублях, прямое влияние неблагоприятного изменения валютных курсов для Общества ограничено. В случае существенного неблагоприятного изменения валютных курсов Общество имеет возможность пересматривать цены на услуги, имеющие привязку к иностранной валюте, в соответствии с условиями договоров с контрагентами.

Влияние инфляции на выплаты по ценным бумагам, с точки зрения Общества, не окажет существенного негативного воздействия на выплаты по ценным бумагам, что обусловлено фиксированными условиями размещения ценных бумаг.

Вместе с тем, поскольку облигации Общества номинированы в рублях, инфляция может изменить в отчетности.

Вышеперечисленные финансовые риски в наибольшей степени оказывают влияние на величину расходов Общества, и, соответственно, прибыль, а также на финансовые статьи баланса (займы и кредиты) и средства на счетах Общества. Характер изменений: увеличение расходов, связанных с обслуживанием задолженности по кредитам и займам полученным, уменьшение прибыли. Общество оценивает вероятность реализации указанных рисков как низкую.

#### 11.4 Правовые риски

Риски, связанные с деятельностью Общества, характерны для большей части субъектов предпринимательской деятельности. Российское налоговое, таможенное, валютное законодательство и аналогичное законодательство стран СНГ подвержено изменениям. Кроме того, интерпретация положений источников права Российской Федерации и источников права стран СНГ зачастую неоднозначна и может стать причиной возникновения претензий со стороны соответствующих государственных органов.

Недостатки российской правовой системы и российского законодательства приводят к созданию неопределенности в области коммерческой деятельности, но не являются существенными.

Общество строит свою деятельность на соответствии налоговому, таможенному и валютному законодательству, отслеживает и своевременно реагирует на изменения в них, а также стремится к конструктивному диалогу с регулирующими органами в вопросах интерпретации норм законодательства.

С большой долей сомнения можно допустить, что перечисленные недостатки могут неблагоприятно отразиться на способности Общества добиваться осуществления прав Общества, а также защищать себя в случае предъявления претензий другими лицами.

Общество полагает, что риск, связанный с негативным влиянием валютного регулирования, не может оказать существенного влияния на деятельность Общества. Общество



строит свою деятельность на четком соответствии валютному законодательству, отслеживает изменения и своевременно реагирует на них.

При осуществлении экспортной деятельности Общество не получает денежные средства на счета, открытые за пределами Российской Федерации, в связи с чем Общество подвержено минимальным рискам изменения валютного законодательства тех стран, в которых у него открыты счета. В случае изменения валютного законодательства Общество предпримет все действия, направленные на соблюдение новых норм.

Риски, связанные с изменением налогового законодательства.

Особенности и изменения в российской налоговой системе могут в значительной степени повлиять на финансово-хозяйственную деятельность, финансовое положение, результаты деятельности и перспективы развития Общества.

В связи с неопределенностью и противоречивостью в области налогообложения Общество потенциально подвержено возможности применения к нему различных штрафов и пеней, несмотря на все усилия Общества по соблюдению налогового законодательства, что может привести к налоговому бремени в большем объеме, чем ожидалось.

Периодически вносятся изменения в Налоговый кодекс РФ. Так, 27.11.2010. был принят Федеральный закон "О внесении изменений в главу 21 части второй Налогового кодекса РФ". Указанный Закон вступил в силу с 01.01.2011. и предусматривал ряд изменений в порядке налогообложения налогом на добавленную стоимость услуг, оказываемых Обществом, в частности, при оказании услуг по организации перевозок экспортируемых, импортируемых товаров, товаров, помещенных под таможенную процедуру таможенного транзита. В соответствии с Федеральным законом № 245-ФЗ от 19.07.2011. вступили в силу очередные изменения в Налоговый кодекс РФ, в том числе касающиеся также порядка налогообложения налогом на добавленную стоимость оказываемых Обществом услуг.

Существует также риск дополнения или изменения в дальнейшем положений Налогового кодекса РФ, которые могут привести к увеличению налоговой нагрузки и, соответственно, к изменениям итоговых показателей хозяйственной деятельности, включая уменьшение чистой прибыли.

Невозможно гарантировать, что налоговое законодательство в ближайшее время не изменится неблагоприятным образом.

Вместе с тем, Общество с целью минимизации воздействий указанного риска осуществляет регулярный мониторинг изменений налогового законодательства, в том числе законопроектов, вносимых на рассмотрение Государственной Думы РФ.

Риски, связанные с изменением налогового законодательства на внешнем рынке Общество расценивает как минимальные в связи с тем фактом, что Общество является резидентом Российской Федерации, которая, в свою очередь, имеет обширный ряд соглашений об избежании двойного налогообложения для ее резидентов.

В настоящее время не прогнозируются существенных изменений, в частности, по законодательному введению обязательного лицензирования основной деятельности Общества. Таким образом, Эмитент оценивает риски, связанные с изменением требований по лицензированию основной деятельности Эмитента как минимальные.

Для минимизации правовых рисков любые бизнес-процессы Общества, подверженные рискам (например, заключение договоров), проходят обязательную юридическую экспертизу. При возникновении споров с контрагентами широко применяется досудебное урегулирование споров.

#### **11.5 Риски, связанные с деятельностью Общества**

В случае удовлетворения требований, предъявленных ООО "Первый Чешско-Российский Банк" (Истец) к Обществу, на имущество последнего (50 вагонов), которое истец считает находящимся в залоге, может быть обращено взыскание в погашение задолженности перед истцом третьего лица - ООО "Промонвест-М" в размере 24 437 513, 81 руб. В связи с этим Общество предпринимает необходимые меры правового характера по защите своих прав

и законных интересов с целью предотвращения наступления нежелательных последствий. (подробно п.10 Пояснительной записки).

У Общества имеются поручительства, выданные в обеспечение обязательств третьих лиц, выполнение этих обязательств находится под контролем, и риск их невыполнения минимален. По состоянию на 31.12.2012. Обществом было выдано поручительство в обеспечение обязательств третьих лиц на сумму 600 000 тыс. руб., в обеспечение обязательств ООО "Севтехнотранс", являющегося 100% дочерней компанией Globaltrans Investment Plc, единственного акционера Общества.

Риски, связанные с возможностью потери потребителей, на оборот с которыми приходится не менее чем 10 процентов общей выручки от продажи продукции (работ, услуг) Общества также минимальны: большинство Клиентов пользуются услугами Общества для транспортировки таких грузов как черные металлы, металлолом, нефтепродукты и нефть. Оказание услуг по организации транспортировки указанных грузов является более прибыльным по сравнению с оказанием услуг по организации перевозок Обществом других видов грузов. К настоящему моменту Обществом установлены стабильные деловые отношения с ключевыми потребителями, однако, не существует гарантии, что они будут сохранены в будущем и, в случае потери, смогут быть заменены другими потребителями на сопоставимых условиях, с сопоставимыми объемами и заменены в принципе. Вместе с тем, Общество проводит регулярную работу, направленную на расширение и диверсификацию клиентской базы перевозимых грузов, направлений перевозок, а также мониторинг рынка перевозок и потребностей грузоотправителей и грузополучателей, что позволит, по мнению Общества, минимизировать влияние рисков, связанных с концентрацией клиентской базы.

## 12. Информация о связанных сторонах

Аффилированным лицом Общества в 2012 году являлась Компания "GLOBALTRANS INVESTMENT PLC" –единственный акционер Общества, 100% доля участия в уставном капитале Общества.

### Состав аффилированных (физических) лиц по состоянию на 31.12.2012г.:

№ п/п	Полное фирменное наименование (наименование для некоммерческой организации) или фамилия, имя, отчество аффилированного лица	Основание (основания), в силу которого лицо признается аффилированным	Дата наступления основания (оснований)	Доля участия аффилированного лица в уставном капитале акционерного общества, %	Доля принадлежащих аффилированному лицу обыкновенных акций акционерного общества, %
1	2	3	4	5	6
1	Шлаков Валерий Васильевич	Генеральный директор	13.04.2011	нет	нет
2	Елисеев Александр Леонидович	Член Совета директоров	26.04.2012	нет	нет
3	Филатов Андрей Васильевич	Член Совета директоров	26.04.2012	нет	нет
4	Церех Константин Эдуардович	Член Совета директоров	26.04.2012	нет	нет
5	Мишин Никита Анатольевич	Член Совета директоров	26.04.2012	нет	нет
6	Прокофьев Владимир Николаевич	Член Совета директоров	26.04.2012	нет	нет
7	Сапрыкин Олег Юрьевич	Член Совета директоров	26.04.2012	нет	нет
8	Сторожев Александр Валентинович	Член Совета директоров	26.04.2012	нет	нет

ОАО «НПК» в 2012 году членам совета директоров вознаграждение не выплачивало.

В течение 2012г. Общество осуществляло следующие операции со связанными сторонами (юридическими лицами)

тыс. руб.

Наименование связанной стороны (юридического лица)	Место нахождения юридического лица	Виды операций	Объем операций тыс. руб.		Доля операций со связанными сторонами в общем объеме (%)	
			Доходы (выручка без НДС)	Расходы (без НДС)	Доходы (выручка без НДС)	Расходы (без НДС)
ООО "СЕВТЕХНОТРАНС"	123317, г. Москва, ул. Тестовская, д.10	Приобретение и продажа услуг, ВР	47 472	0	0.22	0.00
		Аренда имущества и предоставление имущества в аренду	0	3 812 551	0.00	26.40
		Займы	723 387	0	3.30	0.00
Украинская новая перевозочная компания	Украина, 49044, г. Днепропетровск, ул. Чкалова, 12 офис 14	Приобретение и продажа услуг	95 278	62 621	0.43	0.43
ООО "БалтТрансСервис"	195197, г.Санкт-петербург, пр. Металлистов, д.115	Приобретение ОС	0	4 394	0.00	0.03
ООО "Ферротранс"	307170, Курская обл., г.Железнодорожск, ул.Ленина, д.25	Приобретение и продажа услуг, ВР	3 521 580	302 986	16.06	2.10
		Гарантия	27 232	0	0.12	0.00

Состояние расчетов со связанными сторонами (юридическими лицами):

тыс. руб.

Наименование связанной стороны (юридического лица)	Сальдо расчетов на 01.01.2012г.		Сальдо расчетов на 31.12.2012г.	
	Задолженность ОАО "НПК"	Задолженность связанной стороны	Задолженность ОАО "НПК"	Задолженность связанной стороны
ООО "СЕВТЕХНОТРАНС"	186 026	0	280 363	9 664
Украинская новая перевозочная компания	3 546	6 158	1 016	3 847
ООО "БалтТрансСервис"	0	0	5 184	0
ООО "Ферротранс"	80 332	5 859	81 667	31 193

## 13. Информация по сегментам.

Информация по сегментам в разрезе видов подвижного состава (ПС):

Название показателя	Полувагоны	Цистерны	Зерновые	Платформы	Тепловозы	Электровозы	Акции	Всего
Выручка	19 128 595	2 465 377	31 236	82 467	135 876	85 695	0	21 929 246
Себестоимость продаж	-11 172 017	-1 710 085	-8 681	-56 231	-255 954	-48 548	0	-13 251 516
Надоям прибыль (убыток)	7 956 578	755 292	22 555	26 235	-120 077	37 147	0	8 677 730
Коммерческие расходы	0	0	0	0	0	0	0	0
Управленческие расходы	-1 039 704	-134 002	-1 698	-4 482	-7 385	-4 658	0	-1 191 929
Прибыль (убыток) от продаж	6 916 874	621 290	20 858	21 753	-127 462	32 489	0	7 485 801
Доходы от участия в других организациях	0	0	0	0	0	0	0	0
Проценты к получению	147 218	18 974	240	635	1 046	660	0	168 772
Проценты к уплате	-2 005 219	-258 441	-3 274	-8 645	-14 244	-8 983	0	-2 298 807
Прочие доходы	1 936 879	261 910	2 999	8 348	13 048	8 229	19 135 219	21 366 632
Прочие расходы	-3 331 330	-424 878	-5 603	-16 141	-21 656	-12 405	-17 411 155	-21 223 168
Прибыль (убыток) до налогообложения	3 664 421	218 855	15 210	5 949	-149 269	19 989	1 724 064	5 499 230
Текущий налог на прибыль	737 065	44 021	3 061	1 197	-30 024	4 021	346 780	1 106 120
в т.ч. постоянные налоговые обязательства (активы)	11 341	677	47	18	-462	62	3 336	17 020
Имущественные отложенных налоговых обязательств	4 061	243	17	7	-165	22	1 911	6 094
Имущественные отложенных налоговых активов	-3 100	-185	-13	-5	126	-17	-1 458	-4 652
Прочее	-2 872	-172	-12	-5	117	-16	-1 351	-4 310
Чистая прибыль (убыток)	2 917 324	174 235	12 117	4 737	-118 836	15 914	1 372 564	4 378 054

## 14. Приобретение и реализация доли ООО «Ферротранс»

15.05.2012г. в соответствии договорами купли-продажи, заключенными Обществом с ОАО «Холдинговая компания «Металлоинвест» на покупку доли в размере 0,56% и с Компанией «Металлоинвест Транспорт (Сайпрус) Лимитед» на покупку доли в размере 99,44%, приобретена 100% доля в уставном капитале Общества с ограниченной ответственностью «Металлоинвесттранс» (23.07.2012г. ООО «Металлоинвесттранс» переименовано в ООО «Ферротранс»). Общий размер доли в денежном выражении на момент реализации составил 17 411 155 тыс. руб. (семнадцать миллиардов четыреста одиннадцать миллионов сто пятьдесят пять тысяч руб.). В ноябре 2012г. 100% доля в уставном капитале Общества с ограниченной ответственностью «Ферротранс» реализована по договору купли-продажи от 01.11.2012г. Компании «Глобалтранс Инвестмент ПЛС». Цена сделки составила 19 135 219 тыс. руб. (девятнадцать миллиардов сто тридцать пять миллионов двести девятнадцать тысяч руб.). Финансовый результат от продажи доли составил 1 724 064 тыс. руб. (п.13 Пояснительной записки).

### 15. Уставный капитал

Уставный капитал Общества на 31.12.2012 г. состоит из 902 000 обыкновенных акций номинальной стоимостью 1 000,00 руб. каждая. Все акции были выпущены и полностью оплачены. Все акции имеют равные права голоса и права на получение дивидендов.

### 16. Государственная помощь и безвозмездное получение

В течение 2012 года Общество не получало государственную помощь. Отсутствовали также безвозмездные поступления денежных средств, имущества и т.п.

### 17. Финансовые показатели

Тыс. руб.

Код	Название показателя	1-й кв. 2012 г.	2-й кв. 2012 г.	3-й кв. 2012 г.	4-й кв. 2012 г.	Всего
<b>1.1 АНАЛИТИЧЕСКИЙ ФОРМАТ БУХГАЛТЕРСКОГО БАЛАНСА</b>						
<b>Активы</b>						
	Оборотные активы	12 131 044	6 822 852	6 126 683	10 279 869	10 279 868
	в том числе:					
	Денежные средства	7 401 748	583 577	1 755 993	552 846	552 846
	Краткосрочные финансовые вложения	0	700 000	0	0	0
	Дебиторская задолженность	3 418 427	3 687 377	3 057 360	8 948 640	8 948 640
	в том числе:					
	Долгосрочная дебиторская задолженность	0	0	0	0	0
	НДС по приобретенным ценностям	755 789	1 176 614	786 273	273 754	273 754
	Запасы	83 856	112 794	124 410	139 036	139 036
	Прочие оборотные активы	471 225	362 490	402 648	365 592	365 592
	Внеоборотные активы	19 430 243	43 072 772	42 891 711	26 126 131	26 126 131
	в том числе:					
	Основные средства	19 410 217	26 637 693	26 479 108	26 111 833	26 111 833
	Прочие внеоборотные активы	20 027	16 435 079	16 412 603	14 298	14 298
	<b>Итого активы</b>	<b>31 561 287</b>	<b>49 895 624</b>	<b>49 018 394</b>	<b>36 406 000</b>	<b>36 405 999</b>
<b>Обязательства и собственный капитал</b>						
	Краткосрочные обязательства	2 516 615	1 906 374	15 028 313	5 908 688	5 908 687
	в том числе:					
	Кредиторская задолженность	944 533	982 564	14 351 847	1 380 272	1 380 272
	Краткосрочный заемный капитал (кредиты и займы - без процентов к уплате)	1 400 015	500 032	500 031	4 114 214	4 114 214
	Проценты к уплате	142 707	394 421	151 299	387 172	387 172
	Прочие краткосрочные обязательства	29 360	29 357	25 135	27 030	27 029
	Долгосрочные обязательства	19 236 720	39 477 504	24 479 993	19 081 266	19 081 266
	в том числе:					
	Долгосрочный заемный капитал (кредиты и займы - без процентов к уплате)	19 090 012	39 351 330	24 381 793	18 986 503	18 986 503
	Проценты к уплате	0	0	0	0	0
	Прочие долгосрочные обязательства	146 707	126 174	98 201	94 763	94 763
	Собственный капитал	9 807 952	8 511 746	9 510 088	11 416 046	11 416 046
	<b>Итого обязательства и собственный капитал</b>	<b>31 561 287</b>	<b>49 895 624</b>	<b>49 018 394</b>	<b>36 406 000</b>	<b>36 405 999</b>
<b>Агрегированные показатели</b>						
	Обязательства	21 753 335	41 383 877	39 508 306	24 989 954	24 989 953
	Заемный капитал	20 490 027	39 851 362	24 881 824	23 100 717	23 100 717
	Долгосрочный капитал	28 897 965	47 863 076	33 891 881	30 402 549	30 402 549
	Используемый капитал	30 297 980	48 363 108	34 391 912	34 516 763	34 516 763
<b>1.2</b>	<b>СРЕДНИЕ ВЕЛИЧИНЫ ОТДЕЛЬНЫХ БАЛАНСОВЫХ ПОКАЗАТЕЛЕЙ</b>					

Активы					
Средняя величина основных средств	16 835 586	24 714 687	26 629 061	26 294 318	23 618 413
Средняя величина активов	23 629 576	42 517 169	49 531 361	42 790 772	39 617 220
Средняя величина операционной дебиторской задолженности	1 045 862	1 301 034	1 485 624	1 460 602	1 323 280
Обязательства и собственный капитал					
Средняя величина собственного капитала	9 126 237	8 776 693	9 095 408	10 742 561	9 435 230
Средняя величина обязательств	14 503 319	33 740 476	40 435 953	32 048 212	30 181 990
Средняя величина заемного капитала	12 800 574	32 297 448	28 032 492	24 061 840	24 298 088
Средняя величина используемого капитала	21 926 831	41 074 141	37 127 900	34 804 401	33 733 318
Средняя величина операционной кредиторской задолженности	976 998	678 725	587 198	705 324	737 061
<b>1.3</b>	<b>АНАЛИТИЧЕСКИЙ ФОРМАТ ОТЧЕТА О ПРИБЫЛЯХ И УБЫТКАХ</b>				
Выручка от продаж	5 232 849	6 048 023	5 604 494	5 043 880	21 929 246
Себестоимость продаж	-3 238 633	-3 782 948	-3 634 536	-3 787 329	-14 443 445
в том числе:					
Амортизация основных средств и НМА	-234 767	-330 252	-373 963	-374 325	-1 313 307
Себестоимость продаж (кроме амортизации)	-3 003 866	-3 452 696	-3 260 573	-3 413 004	-13 130 138
Прибыль от продаж	1 994 216	2 265 075	1 969 959	1 256 551	7 485 801
Прочие доходы и расходы	11 998	-1 467 528	-42 784	1 641 779	143 465
Прибыль до уплаты процентов, налогов и вычета амортизации (ЕБИТДА)	2 240 981	1 127 800	2 301 138	3 272 654	8 942 574
Прибыль до уплаты процентов и налогов (ЕБИТ)	2 006 214	797 547	1 927 175	2 898 329	7 629 266
Проценты к уплате (уменьшенные на сумму процентов к получению)	-292 431	-664 358	-664 668	-508 578	-2 130 036
Прибыль до налогообложения	1 713 783	133 190	1 262 507	2 389 751	5 499 231
Расходы по налогу на прибыль	-344 628	-28 590	-264 165	-483 794	-1 121 176
Чистая прибыль	1 369 155	104 600	998 342	1 905 958	4 378 054
Дополнительные показатели					
Налоговая экономия по процентам	58 486	132 872	132 934	101 716	426 007
Чистые процентные издержки	-233 945	-531 486	-531 735	-406 862	-1 704 028
Чистая прибыль до уплаты процентов	1 603 100	636 086	1 530 077	2 312 820	6 082 083
Сумма начисленных дивидендов	0	1 400 806	0	0	1 400 806
Обязательства, подлежащие погашению в отчетном периоде	1 694 185	2 634 873	14 815 909	1 619 864	20 764 831
Проценты, подлежащие уплате в отчетном периоде	206 202	429 724	378 771	297 751	1 312 448
<b>2.1</b>	<b>ПОКАЗАТЕЛИ ЛИКВИДНОСТИ</b>				
Чистые оборотные активы (собственные оборотные средства)	9 614 429	4 516 478	-8 901 629	4 371 181	4 371 181
Коэффициент текущей ликвидности	4.82	3.58	0.41	1.74	1.74
Коэффициент срочной ликвидности	4.30	2.61	0.32	1.61	1.61
Коэффициент абсолютной ликвидности	2.94	0.67	0.12	0.09	0.09
<b>2.2</b>	<b>ПОКАЗАТЕЛИ ФИНАНСОВОЙ УСТОЙЧИВОСТИ</b>				
Коэффициент автономии (обеспеченности собственными средствами)	0.31	0.17	0.19	0.31	0.31
Коэффициент общей зависимости	0.69	0.83	0.81	0.69	0.69
Коэффициент зависимости от заемного капитала	0.65	0.80	0.51	0.63	0.63
Долгосрочная часть заемного капитала	0.93	0.99	0.98	0.82	0.82
Коэффициент долгосрочной долговой нагрузки	0.66	0.82	0.72	0.62	0.62
Коэффициент покрытия основных средств	0.51	0.32	0.36	0.44	0.44
Коэффициент покрытия процентов на основе ЕБИТДА	7.66	1.70	3.46	6.43	4.20
Коэффициент покрытия процентов на основе ЕБИТ	6.86	1.20	2.90	5.70	3.58
Коэффициент Бивера	0.44	0.05	0.14	0.28	0.19
<b>2.3</b>	<b>ПОКАЗАТЕЛИ РЕНТАБЕЛЬНОСТИ</b>				
Валовая рентабельность продаж (ROS)	38.1%	37.5%	35.1%	24.9%	34.1%
Чистая рентабельность продаж (Net Income margin)	26.2%	1.7%	17.8%	37.8%	20.0%
Чистая рентабельность продаж до уплаты процентов	30.6%	10.5%	27.9%	45.9%	27.7%
Рентабельность продаж на основе ЕБИТДА	42.8%	18.6%	41.1%	64.9%	40.8%

Рентабельность основных средств	38.1%	10.3%	23.0%	35.2%	25.8%
Рентабельность активов (ROA)	27.1%	6.0%	12.4%	21.6%	15.4%
Рентабельность активов на основе EBITDA	37.9%	10.6%	18.6%	30.6%	22.6%
Рентабельность собственного капитала (ROE)	60.0%	4.8%	43.9%	71.0%	46.4%
Рентабельность используемого капитала	29.2%	6.2%	16.3%	26.6%	18.0%
<b>2.4</b>	<b>ПОКАЗАТЕЛИ ОБОРАЧИВАЕМОСТИ</b>				
Оборачиваемость активов	0.89	0.57	0.45	0.47	0.55
Оборачиваемость собственного капитала	2.29	2.76	2.46	1.88	2.32
Оборачиваемость операционной дебиторской задолженности					
- коэффициент	20.01	18.59	15.09	13.81	16.57
- средний период погашения (дни)	18	20	24	26	22
Оборачиваемость операционной кредиторской задолженности					
- коэффициент	12.30	20.35	22.21	19.36	17.81
- средний период погашения (дни)	30	18	16	19	20
<b>2.5</b>	<b>ФОРМУЛА ДЮПОНА</b>				
	<b>Для активов</b>				
Чистая рентабельность продаж (до уплаты процентов)	30.6%	10.5%	27.3%	45.9%	27.7%
x	x	x	x	x	x
Оборачиваемость активов	0.89	0.57	0.45	0.47	0.55
=	=	=	=	=	=
Рентабельность активов	27.1%	6.0%	12.4%	21.6%	15.4%
	<b>Для собственного капитала</b>				
Чистая рентабельность продаж	26.2%	1.7%	17.8%	37.8%	20.0%
x	x	x	x	x	x
Оборачиваемость собственного капитала	2.29	2.76	2.46	1.88	2.32
=	=	=	=	=	=
Рентабельность собственного капитала	60.0%	4.8%	43.9%	71.0%	46.4%
<b>2.6</b>	<b>ЦЕНА КАПИТАЛА И ФИНАНСОВЫЙ РЫЧАГ</b>				
Доля собственного капитала в используемом капитале	0.37	0.17	0.27	0.33	0.33
Доля заемного капитала в используемом капитале	0.63	0.83	0.73	0.67	0.67
Стоимость используемого капитала	233 945	1 932 292	531 735	406 862	3 104 834
Цена собственного капитала (эффективная норма дивидендов)	0.0%	63.8%	0.0%	0.0%	14.8%
Цена заемного капитала (эффективная ставка процентов)	7.3%	6.6%	7.6%	6.8%	7.0%
Цена используемого капитала	4.3%	18.8%	5.7%	4.7%	9.2%
Дифференциал финансового рычага	21.9%	-0.4%	8.9%	19.8%	11.0%
Плечо финансового рычага	1.40	3.68	3.08	2.24	2.58
Финансовый рычаг	30.8%	-1.4%	27.4%	44.4%	28.4%

### 18. Заключение

Финансовый 2012 год Обществом закончен успешно.

Чистая прибыль составила 4 378 054 тыс. руб. (по сравнению с 2010-2011г.г.: чистая прибыль в 2010г. составила 2 591 178 тыс. руб., в 2011г. составила 4 002 174 тыс. руб.).

Базовая прибыль на одну акцию составила 4 854 руб.

Успешная финансовая деятельность компании позволила в 2012 году направить 22 974 тыс. руб. на оказание благотворительной помощи.

Планы Компании на 2013 год предусматривают увеличение подвижного состава за счет заключения новых договоров аренды подвижного состава, развитие деятельности в области предоставления подвижного состава для осуществления международных, внутри российских, иных перевозок, оказания транспортно-экспедиторских и посреднических услуг, а так же привлечение новых клиентов и выход на новые рынки сбыта.

Генеральный директор

ОАО «Новая перевозочная компания»

Главный бухгалтер

15 февраля 2013 года



Исаков В.В.

Орлова М.Н.

Прошнуровано, пронумеровано  
*тридцать девять*  
и скреплено печатью *29* листов

КОПИЯ ВЕРНА

*И. В. В.*  
Региональная инспекция  
ФНС России по крупнейшим  
налогоплательщикам РББ  
Отдел работы с  
налогоплательщиками



## АУДИТОРСКОЕ ЗАКЛЮЧЕНИЕ

1

Единственному акционеру  
Открытого акционерного общества «Новая перевозочная компания»  
Исполнительному органу  
Открытого акционерного общества «Новая перевозочная компания»

АУДИРУЕМОЕ ЛИЦО	
Наименование	Открытое акционерное общество «Новая перевозочная компания» (далее – ОАО «НПК»)
Основной государственный регистрационный номер (ОГРН)	1037705050570
Место нахождения <small>(согласно учредительным документам)</small>	105082, г.Москва, Спартаковская пл., д. 16/15, стр. 6

АУДИТОР	
Наименование	Общество с ограниченной ответственностью «Аудиторская фирма «ГРОСС-АУДИТ» (далее – ООО «Аудиторская фирма «ГРОСС-АУДИТ»)
Основной государственный регистрационный номер (ОГРН)	1037739251835
Место нахождения <small>(согласно учредительным документам)</small>	119991, г.Москва, Ленинские горы, д. 1, стр. 4, офис 317, 319
Членство в саморегулируемой организации аудиторов	Некоммерческое партнерство «Аудиторская Ассоциация Содружество»
Основной регистрационный номер записи (ОРНЗ) в Реестре аудиторов и аудиторских организаций саморегулируемой организации аудиторов	10206007435

Мы провели аудит прилагаемой бухгалтерской отчетности организации ОАО «НПК», состоящей из:

- Бухгалтерского баланса по состоянию на 31.12.2012;
- Отчета о прибылях и убытках за 2012 год (в виде документа «Отчет о финансовых результатах за 2012 год»);
- Отчета об изменениях капитала за 2012 год;
- Отчета о движении денежных средств за 2012 год;
- Пояснений к бухгалтерскому балансу и отчету о прибылях и убытках (в виде документа «Пояснительная записка к бухгалтерской отчетности ОАО «Новая перевозочная компания» за 2012 год»).

### ОТВЕТСТВЕННОСТЬ АУДИРУЕМОГО ЛИЦА ЗА БУХГАЛТЕРСКУЮ ОТЧЕТНОСТЬ

Руководство Аудируемого лица несет ответственность за:

- составление и достоверность указанной бухгалтерской отчетности в соответствии с установленными правилами составления бухгалтерской отчетности;
- систему внутреннего контроля, необходимую для составления бухгалтерской отчетности, не содержащей существенных искажений, допущенных вследствие недобросовестных действий или ошибок.

## ОТВЕТСТВЕННОСТЬ АУДИТОРА

Наша ответственность заключается в выражении мнения о достоверности бухгалтерской отчетности на основе проведенного нами аудита.

Мы проводили аудит в соответствии с федеральными стандартами аудиторской деятельности. Данные стандарты требуют соблюдения норм профессиональной этики, а также планирования и проведения аудита таким образом, чтобы получить достаточную уверенность в том, что бухгалтерская отчетность достоверна во всех существенных отношениях.

Аудит включал проведение аудиторских процедур, направленных на получение аудиторских доказательств, подтверждающих числовые показатели в бухгалтерской отчетности и раскрытие в ней информации.

Выбор аудиторских процедур являлся предметом нашего суждения, которое основывалось на оценке риска существенных искажений, допущенных вследствие недобросовестных действий или ошибок. В процессе оценки данного риска нами рассмотрена система внутреннего контроля Аудируемого лица, обеспечивающая составление и достоверность бухгалтерской отчетности, с целью выбора соответствующих аудиторских процедур, но не с целью выражения мнения об эффективности системы внутреннего контроля Аудируемого лица.

Аудит также включал оценку надлежащего характера применяемой Аудируемым лицом учетной политики и обоснованности оценочных значений, полученных руководством Аудируемого лица, а также оценку представления бухгалтерской отчетности в целом.

Мы полагаем, что полученные достаточные надлежащие аудиторские доказательства являются основанием для выражения **мнения** о достоверности бухгалтерской отчетности.

## МНЕНИЕ

По нашему мнению, бухгалтерская отчетность отражает **достоверно во всех существенных отношениях** финансовое положение организации ОАО «НПК» по состоянию на 31.12.2012, результаты ее финансово-хозяйственной деятельности и движение денежных средств за 2012 год в соответствии с установленными правилами составления бухгалтерской отчетности.

Главный аудитор  
ООО «Аудиторская фирма «ГРОСС-АУДИТ»  
(Действует на основании доверенности  
от 21.01.2013 №130121-01.  
Квалификационный аттестат аудитора №03-000318  
на неограниченный срок, ОРНЗ 20603029904)



Т.В. Овчинникова

22.02.2013