



БУХГАЛТЕРСКИЙ БАЛАНС
на "30" Июня 2019 г.

Дата (число, месяц, год)	Коды		
	0710001		
Форма по ОКУД	30	06	20
			19
по ОКПО	70104409		
ИНН	7705503750		
по ОКВЭД 2	52 29, 49 20, 77 39 12		
по ОКОПФ/ОКФС	12267	23	
по ОКЕИ	384		

Организация: Акционерное общество "Новая перевозочная компания"
Идентификационный номер налогоплательщика
Вид экономической деятельности: Организация перевозок грузов
Организационно-правовая форма/форма собственности: Акционерное общество
Единица измерения: Тыс. руб.
Местонахождение (адрес): 105066, город Москва, улица Красносельская Нижн., дом 39, строение 1, помещение XX, комната №2

Пояснения	Наименование показателя	Код	На 30.06.2019	На 31.12.2018	На 31.12.2017
	АКТИВ				
	I. Внеоборотные активы				
	Нематериальные активы	1110	22	23	27
	Результаты исследований и разработок	1120	-	-	-
	Нематериальные поисковые активы	1130	-	-	-
	Материальные поисковые активы	1140	-	-	-
	Основные средства, в т.ч.	1150	26 840 236	26 363 593	21 416 019
	- основные средства	1151	26 837 751	26 350 406	21 416 019
	- вложения во внеоборотные активы	1152	2 485	13 187	-
	Доходные вложения в материальные ценности	1160	-	-	-
	Финансовые вложения	1170	-	-	-
	Оглощенные налоговые активы	1180	22 361	20 059	23 828
	Прочие внеоборотные активы	1190	6 673	8 027	15 758
	ИТОГО по разделу I	1100	26 869 292	26 391 702	21 455 632
	II. Оборотные активы				
	Запасы	1210	367 166	309 556	340 081
	НДС по приобретенным ценностям	1220	475 367	677 568	379 168
	Дебиторская задолженность, в т.ч.	1230	5 368 061	5 503 201	3 489 788
	Долгосрочная дебиторская задолженность, в т.ч.	1231	824 637	949 449	18 377
	- авансы выданные	1232	824 637	949 449	18 377
	Краткосрочная дебиторская задолженность, в т.ч.	1233	4 543 424	4 553 752	3 471 411
	- расчеты с покупателями и заказчиками	1234	1 797 267	1 707 849	1 704 379
	- авансы выданные	1235	2 216 582	2 100 137	1 645 682
	- прочая краткосрочная дебиторская задолженность	1236	529 575	745 766	121 350
	Финансовые вложения (за исключением денежных эквивалентов)	1240	-	-	-
	Денежные средства и денежные эквиваленты, в т.ч.	1250	5 769 516	1 669 342	1 632 178
	- расчетные счета	1251	40 605	1 665 953	56 448
	- валютные счета	1252	168 301	508	93 268
	- краткосрочные депозиты	1253	5 560 127	2 126	1 481 738
	- прочие денежные средства (касса, денежные средства филиалы)	1254	483	755	724
	Прочие оборотные активы	1260	161 948	238 091	172 193
	ИТОГО по разделу II	1200	12 142 058	8 397 758	6 013 408
	БАЛАНС	1600	39 011 350	34 789 460	27 469 040

Пояснения	Наименование показателя	Код	На 30.06.2019	На 31.12.2018	На 31.12.2017
	ПАССИВ				
	III. Капитал и резервы				
	Уставный капитал (складочный капитал, уставный фонд, вклады товарищей)	1310	1 032 000	1 032 000	1 032 000
	Собственные акции, выкупленные у акционеров	1320	-	-	-
	Переоценка внеоборотных активов	1340	-	-	-
	Добавочный капитал (без переоценки)	1350	409 400	409 400	409 400
	Резервный капитал	1360	51 600	51 600	51 600
	Нераспределенная прибыль (непокрытый убыток), в т.ч.:	1370	20 727 386	20 038 530	16 706 519
	- нераспределенная прибыль (непокрытый убыток) прошлых лет	1371	14 038 482	8 706 455	8 345 268
	- чистая прибыль (убыток) отчетного года	1372	6 688 904	11 332 075	8 361 251
	ИТОГО по разделу III	1300	22 220 386	21 531 530	18 199 519
	IV. Долгосрочные обязательства				
	Заемные средства, в т.ч.:	1410	10 229 091	5 783 232	2 565 657
	- долгосрочные кредиты и займы	1411	10 229 091	5 783 232	2 565 657
	Отложенные налоговые обязательства	1420	2 351 808	2 223 963	1 888 165
	Оценочные обязательства	1430	-	-	-
	Прочие обязательства	1450	-	-	-
	ИТОГО по разделу IV	1400	12 580 899	8 007 195	4 453 822
	V. Краткосрочные обязательства				
	Заемные средства, в т.ч.:	1510	1 636 076	2 172 682	1 865 918
	- краткосрочная часть долгосрочных кредитов и займов	1511	1 347 172	1 586 061	1 854 905
	- краткосрочная часть процентов по долгосрочным кредитам и займам	1512	288 904	136 220	11 013
	- краткосрочные кредиты и займы	1513	-	450 000	-
	- проценты по краткосрочным кредитам и займам	1514	-	401	-
	Кредиторская задолженность, в т.ч.:	1520	2 548 022	3 066 981	2 891 879
	- расчеты с поставщиками и подрядчиками	1521	506 520	326 157	593 207
	- авансы полученные	1522	1 799 132	2 395 952	1 650 015
	- расчеты по налогам и страховым взносам	1523	30 591	124 696	170 289
	- прочая кредиторская задолженность	1524	211 779	220 176	478 368
	Доходы будущих периодов	1530	-	-	-
	Оценочные обязательства	1540	25 967	11 072	11 071
	Прочие обязательства	1550	-	-	46 831
	ИТОГО по разделу V	1500	4 210 065	5 250 735	4 815 699
	БАЛАНС	1700	39 011 350	34 789 460	27 469 040

Руководитель организации  Шпаков В. В. Главный бухгалтер  Орлова М. Н.

«30» июля 2019 г.





ОТЧЕТ О ФИНАНСОВЫХ РЕЗУЛЬТАТАХ
За 6 месяцев 2019 г.

Организация: Акционерное общество "Новая перевозочная компания" Идентификационный номер налогоплательщика Вид экономической деятельности Организация перевозок грузов Организационно-правовая форма/форма собственности: Акционерное общество Единица измерения Тыс руб	Форма по ОКУД	Коды		
	Дата (число, месяц, год)	0710002		
	по ОКПО	30	06	2019
	ИНН	70104409		
	по ОКВЭД 2	7705503750		
	по ОКОПФ/ОКФС	52 29, 49, 20, 77 39 12	12267	23
	по ОКЕИ	384		

Пояснения	Наименование показателя	Код	За 6 месяцев 2019 г.	За 6 месяцев 2018 г.
	Выручка, в т.ч.:	2110	31 861 126	28 650 789
	- услуги по организации перевозок грузов	2111	31 571 391	28 359 795
	Себестоимость продаж, в т.ч.:	2120	(22 460 821)	(20 139 010)
	- по услугам по организации перевозок грузов	2121	(22 256 569)	(19 934 467)
	Валовая прибыль (убыток)	2100	9 400 305	8 511 779
	Коммерческие расходы	2210	-	-
	Управленческие расходы	2220	(967 576)	(858 975)
	Прибыль (убыток) от продаж	2200	8 432 729	7 652 804
	Доходы от участия в других организациях	2310	-	-
	Проценты к получению	2320	189 555	86 665
	Проценты к уплате	2330	(417 427)	(291 678)
	Прочие доходы, в т.ч.:	2340	10 204 795	10 175 082
	- доходы от продажи валюты	2341	9 737 712	9 609 929
	Прочие расходы, в т.ч.:	2350	(10 040 587)	(10 187 654)
	- расходы, связанные с продажей валюты	2351	(9 704 380)	(9 574 778)
	Прибыль (убыток) до налогообложения	2300	8 369 065	7 435 219
	Текущий налог на прибыль	2410	(1 563 358)	(1 360 285)
	в т.ч. постоянные налоговые обязательства (активы)	2421	15 088	2 447
	Изменение отложенных налоговых обязательств	2430	(127 844)	(130 776)
	Изменение отложенных налоговых активов	2450	2 301	1 571
	Прочее	2460	8 740	(107 114)
	Чистая прибыль (убыток)	2400	6 688 904	5 838 615

Пояснения	Наименование показателя	Код	За 6 месяцев 2019 г.	За 6 месяцев 2018 г.
	СПРАВОЧНО			
	Результат от переоценки внеоборотных активов, не включаемый в чистую прибыль (убыток) периода	2510	-	-
	Результат от прочих операций, не включаемый в чистую прибыль (убыток) периода	2520	-	-
	Совокупный финансовый результат периода	2500	6 688 904	5 838 615
	Базовая прибыль (убыток) на акцию	2900	6	6
	Разводненная прибыль (убыток) на акцию	2910	-	-

Руководитель организации  Шпаков В. В. Главный бухгалтер  Орлова М. Н.

"30" июля 2019 г.

