



БУХГАЛТЕРСКИЙ БАЛАНС
на "30" Сентября 2019 г.

Организация: Акционерное общество "Новая перевозочная компания"
Идентификационный номер налогоплательщика
Вид экономической деятельности: Организация перевозок грузов
Организационно-правовая форма/форма собственности: Акционерное общество
Единица измерения: Тys. руб.
Местонахождение (адрес): 105066, город Москва, улица Красносельская Нижн., дом 39, строение 1, помещение XX, комната №2

Форма по ОКУД	Коды		
Дата (число, месяц, год)	30	09	2019
по ОКПО	70104409		
ИНН	7705503750		
по ОКВЭД	52.29,		
по ОКОПФ/ОКФС	12267	23	
по ОКЕИ	384		

Пояснения	Наименование показателя	Код	На 30.09.2019	На 31.12.2018	На 31.12.2017
	АКТИВ				
	I. Внеоборотные активы				
	Нематериальные активы	1110	21	23	27
	Результаты исследований и разработок	1120	-	-	-
	Нематериальные поисковые активы	1130	-	-	-
	Материальные поисковые активы	1140	-	-	-
	Основные средства, в т.ч.:	1150	27 540 932	26 363 593	21 416 019
	- основные средства	1151	27 534 708	26 350 406	21 416 019
	- вложения во внеоборотные активы	1152	6 224	13 187	-
	Доходные вложения в материальные ценности	1160	-	-	-
	Финансовые вложения	1170	-	-	-
	Отложенные налоговые активы	1180	17 358	20 059	23 828
	Прочие внеоборотные активы	1190	12 844	8 027	15 758
	ИТОГО по разделу I	1100	27 571 155	26 391 702	21 455 632
	II. Оборотные активы				
	Запасы	1210	390 898	309 556	340 081
	НДС по приобретенным ценностям	1220	511 255	677 568	379 168
	Дебиторская задолженность, в т.ч.:	1230	6 908 613	5 503 201	3 489 788
	- Долгосрочная дебиторская задолженность, в т.ч.:	1231	762 231	949 449	18 377
	- авансы выданные	1232	762 231	949 449	18 377
	Краткосрочная дебиторская задолженность, в т.ч.:	1233	6 146 382	4 553 752	3 471 411
	- расчеты с покупателями и заказчиками	1234	1 906 152	1 707 849	1 704 379
	- авансы выданные	1235	3 343 783	2 100 137	1 645 682
	- прочая краткосрочная дебиторская задолженность	1236	896 447	745 766	121 350
	Финансовые вложения (за исключением денежных эквивалентов)	1240	-	-	-
	Денежные средства и денежные эквиваленты, в т.ч.:	1250	1 744 331	1 669 342	1 632 178
	- расчетные счета	1251	1 596 440	1 665 953	56 448
	- валютные счета	1252	98 752	508	93 268
	- краткосрочные депозиты	1253	48 224	2 126	1 481 738
	- прочие денежные средства (касса, денежные средства, р/счета филиалов)	1254	915	755	724
	Прочие оборотные активы	1260	134 493	238 091	172 193
	ИТОГО по разделу II	1200	9 689 590	8 397 758	6 013 408
	БАЛАНС	1600	37 260 745	34 789 460	27 469 040

Пояснения	Наименование показателя	Код	На 30.09.2019	На 31.12.2018	На 31.12.2017
	ПАССИВ				
	III. Капитал и резервы				
	Уставный капитал (складочный капитал, уставный фонд, вклады товарищей)	1310	1 032 000	1 032 000	1 032 000
	Собственные акции, выкупленные у акционеров	1320	-	-	-
	Переоценка внеоборотных активов	1340	-	-	-
	Добавочный капитал (без переоценки)	1350	409 400	409 400	409 400
	Резервный капитал	1360	51 600	51 600	51 600
	Нераспределенная прибыль (непокрытый убыток), в т.ч.:	1370	16 468 389	20 038 530	16 706 519
	- нераспределенная прибыль (непокрытый убыток) прошлых лет	1371	7 038 426	8 706 455	8 345 268
	- чистая прибыль (убыток) отчетного года	1372	9 429 963	11 332 075	8 361 251
	ИТОГО по разделу III	1300	17 961 389	21 531 530	18 199 519
	IV. Долгосрочные обязательства				
	Заемные средства, в т.ч.:	1410	11 808 131	5 783 232	2 565 657
	- долгосрочные кредиты и займы	1411	11 808 131	5 783 232	2 565 657
	Отложенные налоговые обязательства	1420	2 426 359	2 223 963	1 888 165
	Оценочные обязательства	1430	-	-	-
	Прочие обязательства	1450	-	-	-
	ИТОГО по разделу IV	1400	14 234 490	8 007 195	4 453 822
	V. Краткосрочные обязательства				
	Заемные средства, в т.ч.:	1510	1 455 089	2 172 682	1 865 918
	- краткосрочная часть долгосрочных кредитов и займов	1511	1 352 172	1 586 061	1 854 905
	- краткосрочная часть процентов по долгосрочным кредитам и займам	1512	102 917	136 220	11 013
	- краткосрочные кредиты и займы	1513	-	450 000	-
	- проценты по краткосрочным кредитам и займам	1514	-	401	-
	Кредиторская задолженность, в т.ч.:	1520	3 605 346	3 066 981	2 891 879
	- расчеты с поставщиками и подрядчиками	1521	1 485 178	326 157	593 207
	- авансы полученные	1522	1 927 693	2 395 952	1 650 015
	- расчеты по налогам и страховым взносам	1523	27 954	124 696	170 289
	- прочая кредиторская задолженность	1524	164 521	220 176	478 368
	Доходы будущих периодов	1530	-	-	-
	Оценочные обязательства	1540	4 431	11 072	11 071
	Прочие обязательства	1550	-	-	46 831
	ИТОГО по разделу V	1500	5 064 866	5 250 735	4 815 699
	БАЛАНС	1700	37 260 745	34 789 460	27 469 040

Руководитель организации  Шпаков В. В. Главный бухгалтер  Орлова М. Н.

30 " октября 2019 г.





ОТЧЕТ О ФИНАНСОВЫХ РЕЗУЛЬТАТАХ
За 9 месяцев 2019 г.

	Коды
Форма по ОКУД	0710002
Дата (число, месяц, год)	30 09 2019
по ОКПО	70104409
ИНН	7705503750
по ОКВЭД	52.29, 49 20,77 39 12
по ОКОПФ/ОКФС	12267 23
по ОКЕИ	384

Организация - Акционерное общество "Новая перевозочная компания"
Идентификационный номер налогоплательщика
Вид экономической деятельности - Организация перевозок грузов
Организационно-правовая форма/форма собственности - Акционерное общество
Единица измерения - Тыс руб

Пояснения	Наименование показателя	Код	За 9 месяцев 2019 г	За 9 месяцев 2018 г.
	Выручка, в т.ч.:	2110	47 577 517	43 072 598
	- услуги по организации перевозок грузов	2111	47 106 739	42 638 766
	Себестоимость продаж, в т.ч.:	2120	(34 272 239)	(30 500 428)
	- по услугам по организации перевозок грузов	2121	(33 933 116)	(30 193 224)
	Валовая прибыль (убыток)	2100	13 305 278	12 572 170
	Коммерческие расходы	2210	-	-
	Управленческие расходы	2220	(1 413 993)	(1 137 918)
	Прибыль (убыток) от продаж	2200	11 891 285	11 434 252
	Доходы от участия в других организациях	2310	0	0
	Проценты к получению	2320	252 282	124 656
	Проценты к уплате	2330	(667 321)	(441 168)
	Прочие доходы, в т.ч.:	2340	16 664 687	16 491 683
	- доходы от продажи валюты	2341	15 788 492	15 396 491
	Прочие расходы, в т.ч.:	2350	(16 340 180)	(16 539 840)
	- расходы, связанные с продажей валюты	2351	(15 726 288)	(15 340 676)
	Прибыль (убыток) до налогообложения	2300	11 800 753	11 069 583
	Текущий налог на прибыль	2410	(2 167 837)	(2 015 760)
	в т.ч. постоянные налоговые обязательства (активы)	2421	12 783	13 395
	Изменение отложенных налоговых обязательств	2430	(202 395)	(208 836)
	Изменение отложенных налоговых активов	2450	(2 701)	(2 716)
	Прочее	2460	2 143	(187 401)
	Чистая прибыль (убыток)	2400	9 429 963	8 654 870

Пояснения	Наименование показателя	Код	За 9 месяцев 2019 г.	За 9 месяцев 2018 г.
	СПРАВОЧНО			
	Результат от переоценки внеоборотных активов, не включаемый в чистую прибыль (убыток) периода	2510	-	-
	Результат от прочих операций, не включаемый в чистую прибыль (убыток) периода	2520	-	-
	Совокупный финансовый результат периода	2500	9 429 963	8 654 870
	Базовая прибыль (убыток) на акцию	2900	9	8
	Разводненная прибыль (убыток) на акцию	2910	-	-

Руководитель организации  Шпаков В. В. Главный бухгалтер  Орлова М. Н.

"30" октября 2019 г.

